

BOSNA I HERCEGOVINA
FEDERACIJA BOSNE I HERCEGOVINE
FEDERALNO MINISTARSTVO FINANSIJA
FEDERALNO MINISTARSTVO FINANSIJA

BOSNIA AND HERZEGOVINA
FEDERATION OF BOSNIA AND HERZEGOVINA
FEDERAL MINISTRY OF FINANCE

INFORMACIJA O VANJSKOM I UNUTARNJEM DUGU
FEDERACIJE BOSNE I HERCEGOVINE
NA DAN 31.12.2013. GODINE

Sarajevo, maj 2014. godine

SADRŽAJ:

1. UVOD.....	3
2. PRAVNI I INSTITUCIONALNI OKVIR	3
3. STANJE DUGA	4
4. SVRHA ZADUŽIVANJA, STRUKTURA I KRETANJE DUGA	5
5. DUG FEDERACIJE BOSNE I HERCEGOVINE	7
5.1. VANJSKI DUG FEDERACIJE BOSNE I HERCEGOVINE.....	7
5.1.1. Struktura vanjskog duga	8
5.1.1.1. Struktura vanjskog duga po načinu i vremenu nastanka.....	8
5.1.1.2. Valutna, ročna i kamatna struktura vanjskog duga	9
5.1.1.3. Struktura vanjskog duga po izvorima finansiranja	10
5.1.1.4. Kretanje vanjskog duga	10
5.1.2. Izmirenje vanjskog duga u 2013.godini	10
5.1.3. Novi krediti odobreni u 2013.godini	12
5.1.4. Stand-by aranžaman (MMF)	12
5.2. UNUTARNJI DUG FEDERACIJE BiH	13
5.2.1. Struktura unutarnjeg duga	14
5.2.2. Trezorski zapisi Federacije BiH	14
5.2.3. Obveznice Federacije BiH	15
5.2.4. Obaveze po osnovu računa stare devizne štednje	15
5.2.5. Obaveze po osnovu ratnih potraživanja	15
5.2.6. Obaveze bivšeg Federalnog ministarstva odbrane za neisplaćene plaće i naknade uposlenicima i naknade dobavljačima za robe, materijale i usluge	16
6. DUG U FEDERACIJI BOSNE I HERCEGOVINE	16
7. ODRŽIVOST DUGA U FEDERACIJI BiH	18
8. ZAKLJUČAK	20
9. PRILOZI	21

1. UVOD

Stanje duga Federacije Bosne i Hercegovine na dan 31.12.2013. godine prikazano je, s ciljem informisanja o stanju duga u Federaciji Bosne i Hercegovine (u daljem tekstu: Federacija) i stvaranja osnovnih pretpostavki za adekvatno upravljanje dugom u Federaciji, a na osnovu podataka kojima raspolaže Federalno ministarstvo finansija-Federalno ministarstvo financija. Osim podataka o zaduženosti i stanju duga Federacije, ovom informacijom se ukazuje na projicirani dug u periodu 2014.-2017. godina, te plan servisiranja obaveza u istom periodu.

Nivo duga u Federaciji direktno je povezan sa početnim nivoom vanjskog duga, nastalog preuzimanjem dijela duga bivše Jugoslavije, kao i preuzimanjem unutarnjih obaveza iz ranijeg perioda.

Unutarnji dug Federacije BiH prikazan je u odnosu na verifikovana, odnosno registrovana potraživanja, obzirom da je verifikacija ratnih potraživanja završena, a iznos verifikovane stare devizne štednje konstantno opada. Imajući u vidu navedeno, te dinamiku i iznose dostavljanja sudskih presuda za ratne tražbine, ne očekuje se značajno povećanje ovih obaveza i ukupna potraživanja u Federaciji BiH po osnovu stare devizne štednje i ratnih tražbina će biti manja od pretpostavljenih 1.150,00 mil. BAM, odnosno 500,00 mil. BAM.

Novi dug nastao je zaduživanjem Bosne i Hercegovine, odnosno Federacije kod različitih bilateralnih i multilateralnih ino-kreditora, emisijom vrijednosnih papira (kratkoročnih i dugoročnih), te zaduživanjem u zemlji.

Najveći dio unutarnjeg duga čine dvije kategorije duga koje su zakonom utvrđene kao unutarnji dug i podliježu verifikaciji, odnosno registraciji: stara devizna štednja i ratna potraživanja. S tim u vezi i podaci o unutarnjem dugu Federacije odnose se na dug potvrđen do 31.12.2013. godine.

2. PRAVNI I INSTITUCIONALNI OKVIR

Pravni okvir kojim se reguliše oblast duga i zaduživanja u Federaciji utvrđen je Zakonom o dugu, zaduživanju i garancijama u Federaciji Bosne i Hercegovine („Službene novine Federacije BiH“, br: 86/07, 24/09 i 44/10 – u daljem tekstu: Zakon o dugu), Zakonom o budžetima u Federaciji BiH („Službene novine Federacije BiH“, br: 102/13, 9/14 i 13/14- u daljem tekstu: Zakon o budžetima), Zakonom o utvrđivanju i načinu izmirenja unutarnjih obaveza Federacije Bosne i Hercegovine („Službene novine Federacije BiH“, br: 66/04, 49/05, 35/06, 31/08, 32/09, 65/09 i 42/11), Zakon o izmirenju obaveza po osnovu računa stare devizne štednje (Službeni glasnik BiH, br: 28/06, 76/06, 72/07, 97/11 i 100/13), i Zakon o izmirenju obaveza po osnovu računa stare devizne štednje u Federaciji BiH („Službene novine Federacije BiH, br: 62/09, 42/11 i 91/13).

Zakonom o dugu uređuje se dug i garancije Federacije, kantona, gradova i općina u Federaciji, način i postupak zaduživanja, osiguranje sredstava za otplatu duga, izdavanje garancija, vođenje evidencija o dugu i garancijama, te druga pitanja koja se odnose na dug i garancije.

Zakonom o dugu također je utvrđena nadležnost u pogledu zaduživanja i upravljanja dugom. Federalnom ministarstvu finansija-financija utvrđena je nadležnost u pogledu upravljanja, nadgledanja i planiranja novih zaduženja, te provođenja procedure zaduživanja i upravljanja dugom Federacije BiH¹, dok su ministarstva finansija kantona, odnosno općinske i gradske službe za finansije nadležne za provođenje procedura zaduživanja i upravljanja dugom kantona, općina i gradova.

U upravljanju dugovima u Federaciji, Federacija i kantoni, u skladu sa članom 4. Zakona o dugu, zajedno dogovaraju i određuju gornji nivo konsolidiranog duga Federacije.

O visini zaduživanja Federacije, na prijedlog Vlade, odlučuje Parlament Federacije Bosne i Hercegovine donošenjem zakona o izvršenju budžeta, koji se svake godine donosi uz budžet. Zakonom o dugu utvrđena su ograničenja za zaduževanje i vezana su za godišnje iznose servisiranja duga².

¹ Federalno ministarstvo finansija pruža i administrativnu podršku Komisiji za dug, koju, u skladu sa Zakonom, imenuje Vlada Federacije, a čine je federalni i kantonalni ministri finansija. Zadaci Komisije za dug su utvrđivanje stanja i perspektive duga u Federaciji, utvrđivanje potrebnih prihoda za servisiranje duga i mjera za održavanje stabilnosti u servisiranju duga, te kriterija i visine novih zaduživanja.

² Godišnji servis duga Federacije ograničava se na 18% konsolidiranih prihoda Federacije i kantona ostvarenih u prethodnoj fiskalnoj godini, dok je iznos servisiranja duga za kantone, gradove i općine ograničen na 10% njihovih prihoda iz prethodne fiskalne godine

3. STANJE DUGA

Ukupan vanjski i Unutarnji dug³ u Federaciji BiH, uključujući dug kantona, gradova, općina i javnih preduzeća, sa stanjem na dan 31.12.2013. godine iznosi 5.628,85 mil. BAM ili 31,75% BDP, od čega se 82,99% odnosi na vanjski (4.671,23 mil. BAM⁴) i 17,01% na unutarnji dug (957,62 mil. BAM⁵) i to:

Tabela 1. Stanje duga u Federaciji BiH na dan 31.12.2013. godine, u BAM

Kategorije duga	Stanje duga
1. Unutarnji dug u FBiH	957.618.119
1.1. Unutarnji dug Federacije BiH	795.832.840
1.1.1. Vrijednosni papiri	764.710.251
a) Dugoročni vrijednosni papiri	714.710.251
Stara devizna štednja	357.900.109
Ratna potraživanja ⁶	186.810.142
Obveznice Federacije	170.000.000
b) Kratkoročni vrijednosni papiri (trezorski zapisi)	50.000.000
1.1.2. Krediti banaka	0
1.1.3. Obaveze bivšeg FMO	12.372.734
1.1.4. Verifikovani Unutarnji dug za koji nisu emitovane obveznice	18.749.855
stara devizna štednja	17.089.435
ratna potraživanja	1.660.420
1.2. Unutarnji dug kantona	113.875.225
Obveznice	0
Krediti	113.875.225
Ostalo	0
1.3. Unutarnji dug općina i gradova	47.910.054
Obveznice	925.000
Krediti banaka	46.985.054
Ostalo	0
2. Vanjski dug u FBiH⁴	4.671.230.019
2.1. Vanjski dug Federacije BiH⁷	2.652.318.436
2.2. Vanjski dug kantona	233.102.725
2.3. Vanjski dug općina i gradova	53.504.550
2.4. Vanjski dug javnih preduzeća i ostalih korisnika	1.732.304.308
UKUPNO dug Federacije BiH	3.448.151.276
UKUPNO dug Kantona	346.977.950
UKUPNO dug općina i gradova	101.414.604
UKUPNO dug javnih preduzeća i ostalih korisnika	1.732.304.308
UKUPNO DUG U FEDERACIJI BIH	5.628.848.138

³ Verifikacija ratnih potraživanja je završena, a iznos verifikovane stare devizne štednje konstantno opada. Imajući u vidu navedeno, te dinamiku i iznose dostavljanja sudskih presuda za ratna potraživanja, ne očekuje se značajno povećanje ovih obaveza i ukupna potraživanja u Federaciji BiH po osnovu stare devizne štednje i ratnih potraživanja će biti značajno manja od pretpostavljenih 1.150,00 mil. KM, odnosno 500,00 mil. KM, iz kog razloga se unutrašnji dug Federacije BiH posmatra samo u odnosu na verifikovani iznos. U odnosu na zakonom projicirani dug preostali unutarnji dug iznosi 1.330,32 mil. KM

⁴ ukupnim vanjskim dugom u Federacije BiH u iznosu od 4.671,23 mil KM obuhvaćen je i dug krajnjih korisnika kredita u iznosu od 2.018,91 mil. KM na koje je supsidijarno prenesen dug

⁵ U odnosu na zakonom projicirani dug preostali unutarnji dug iznosi 1.330,32 mil. KM

⁶ Unutrašnji dug FBiH po osnovu emitovanih obveznica za ratna potraživanja prikazan je u iznosu umanjenom za obveznice u vlasništvu FBiH. Ukupan unutarnji dug Federacije BiH, uključujući obveznice koje su u vlasništvu FBiH iznosi 803.430.567 KM.

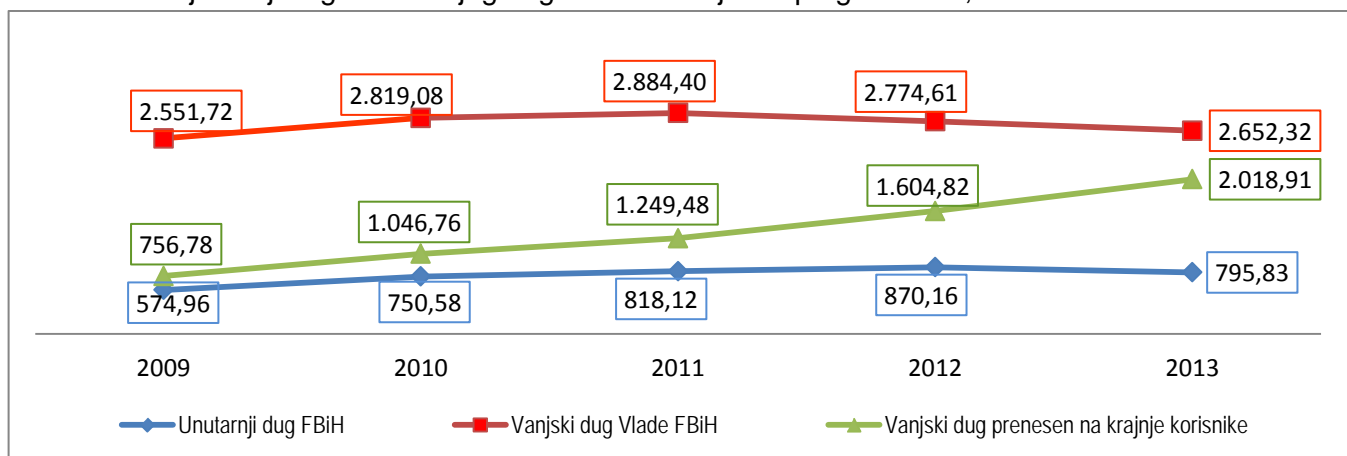
⁷ dug Vlade Federacije koji se otplaćuje iz Budžeta FBiH i koji nije supsidijarno prenesen na krajnje korisnike

Ukupan vanjski i unutarnji dug u Federaciji BiH sa stanjem na dan 31.12.2013. godine iznosi 5.628,85 mil. BAM, od čega se na vanjski dug odnosi 4.671,23 mil BAM i na unutarnji 957,62 mil. BAM.

Tabela 2: Stanje duga u Federaciji BiH po godinama (u mil. BAM)

God.	GDP ⁸	Dug u Federaciji BiH				
		Vanjski dug		Unutarnji dug	UKUPNO	Odnos prema GDP
		Ukupni	Od čega stari			
1	2	3	4	5	6 (3+5)	7 (6:2)
2013	17.728	4.671,23	989,87	957,62	5.628,85	31,75%
2012	17.728	4.379,43	1.082,83	981,54	5.360,97	30,24%
2011	17.728	4.133,88	1.181,53	925,93	5.059,81	28,54%
2010	18.700	3.865,84	1.237,15	857,64	4.723,48	25,26%

Kretanje vanjskog i unutarnjeg duga u Federaciji BiH po godinama, u mil. BAM



4. SVRHA ZADUŽIVANJA, STRUKTURA I KRETANJE DUGA

Dug u Federaciji BiH sastoji se od vanjskog i unutarnjeg duga. Vanjski dug obuhvata dug nastao preuzimanjem dijela duga bivše Jugoslavije prema ino-povjericima (stari dug) i novo ino-zaduženje. Unutarnji dug se odnosi na preuzete unutarnje obaveze⁹ i novo zaduženje u zemlji.

Odobreni novi ino krediti su, najvećim dijelom, namijenjeni za realizaciju kapitalnih, infrastrukturnih projekata, kao podrška privrednim djelatnostima, te usmjereni ka javnom sektoru, bilo kao budžetska podrška ili za finansiranje obrazovanja, zdravstva, socijalnog sektora i sl.

Tabela 3. Svrha novog vanjskog zaduženja u mil. BAM

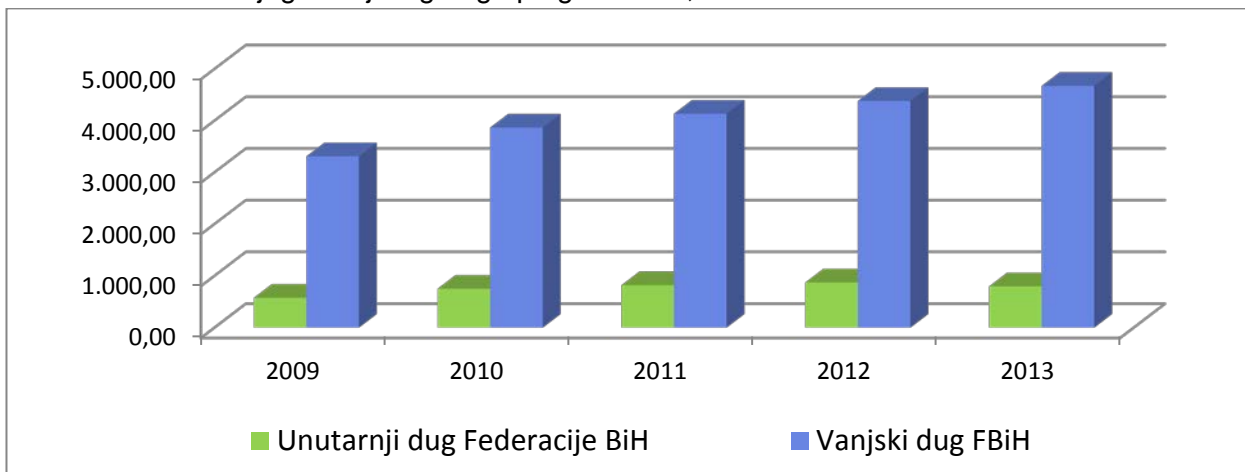
Namjena kredita	Ukupno zaduženje	Stanje duga 31.12.2013.
Projekti za infrastrukturu	2.951,12	1.842,28
Projekti za podršku privrednim djelatnostima	313,40	252,10
Projekti usmjereni javnom sektoru –UKUPNO, od čega	2.060,80	1.586,98
Projekti iz oblasti obrazovanja, zdravstva, socijalne zaštite, zapošljavanja	1.081,78	819,01
Projekti za budžetsku potporu	979,02	767,97
UKUPNO	5.325,32	3.681,36

⁸ Procjena Federalnog ministarstva finansija na osnovu podataka Godišnjeg biltena „Bosna i Hercegovina u brojevima 2013“, Agencija za statistiku BiH, Sarajevo mart 2014. godine, procenualno učešće Federacije BiH u BDP-u

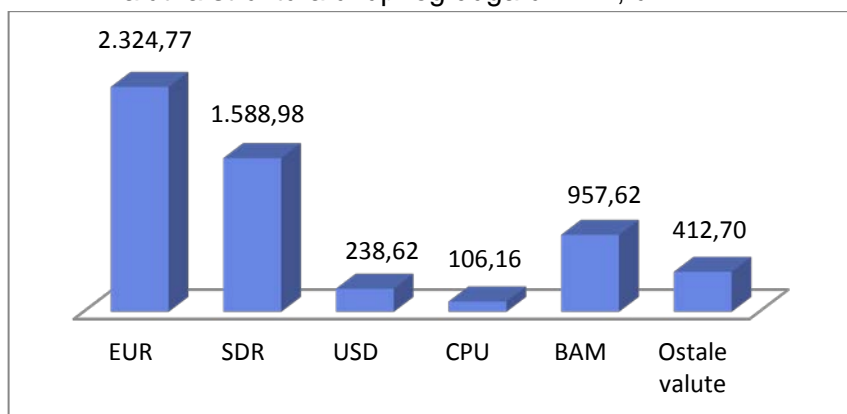
⁹ Preuzete obaveze iz osnova stare devizne štednje i ratnih potraživanja, kao i obaveze bivšeg Federalnog ministarstva odbrane i Vojske Federacije Bosne i Hercegovine iz osnova neisplaćenih naknada prema dobavljačima za robe, materijale i usluge i iz osnova neisplaćenih plata i naknada

U skladu sa zakonom, Federacija se može zadužiti za finansiranje budžetskog deficita i kapitalnih investicija, te za otplatu duga Federacije i izmirenje dospjelih obaveza u vezi sa garancijama koje je dala Federacija.

Odnos unutarnjeg i vanjskog duga po godinama, u mil. BAM

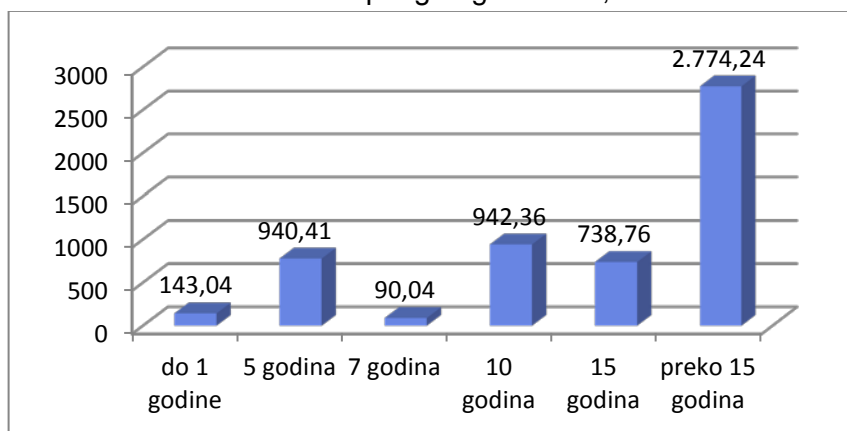


Valutna struktura ukupnog duga u FBiH, u mil. BAM



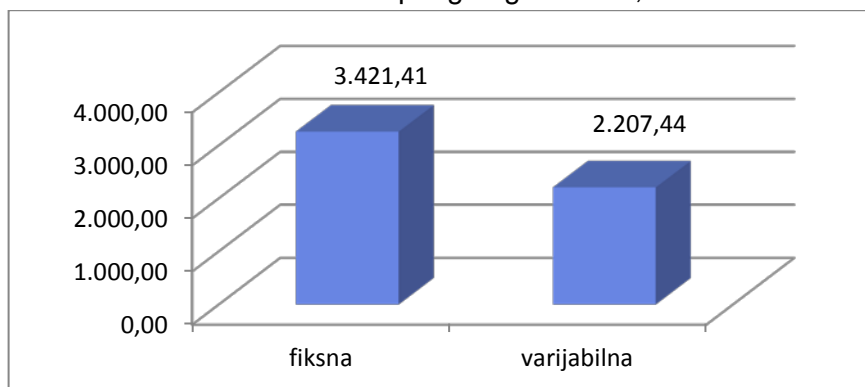
Valuta	Iznos duga (u mil. BAM)	%
EUR	2.324,77	41,30%
SDR	1.588,98	28,23%
USD	238,62	4,24%
CPU	106,16	1,89%
BAM	957,62	17,01%
Ostale valute	412,70	7,33%
Ukupno	5.628,85	100,00%

Ročna struktura ukupnog duga u FBiH, u mil. BAM



Rok	Iznos duga (u mil. BAM)	%
do 1 godine	143,04	2,54%
5 godina	940,41	16,71%
7 godina	90,04	1,60%
do 10 godina	942,36	16,74%
do 15 godina	738,76	13,12%
preko 15 godina	2.774,24	49,29%
UKUPNO	5.628,85	100,00%

Kamatna struktura ukupnog duga u FBiH, u mil. BAM

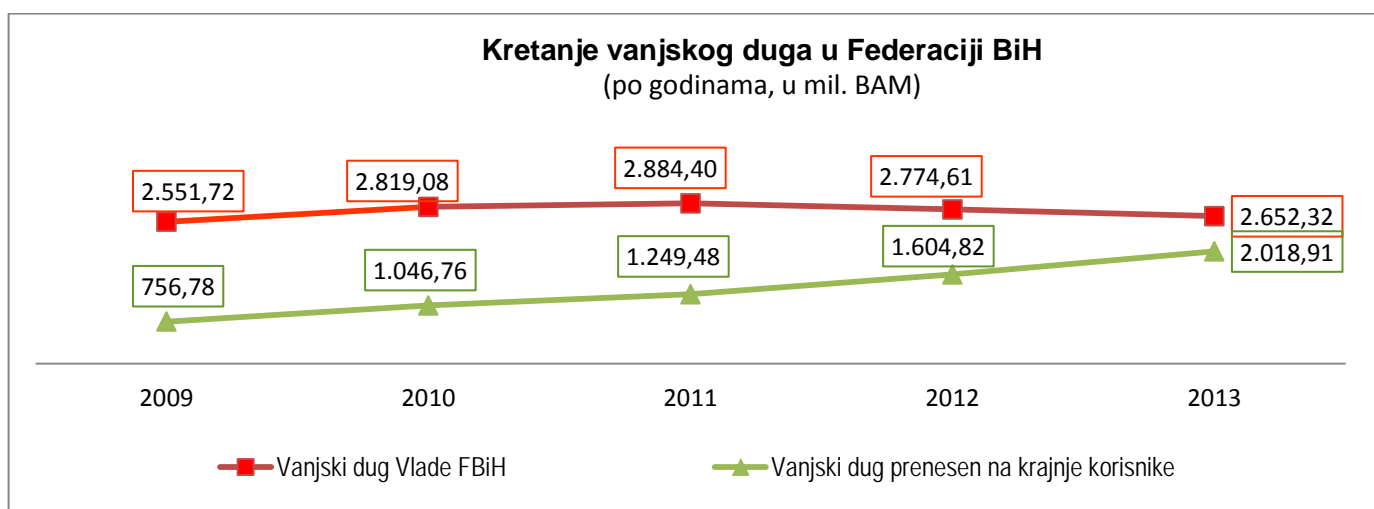


Kamatna stopa	Iznos duga (u mil. BAM)	%
fiksna	3.421,41	60,78%
varijabilna	2.207,44	39,22%
UKUPNO	5.628,85	100,00%

5. DUG FEDERACIJE BOSNE I HERCEGOVINE

5.1. VANJSKI DUG FEDERACIJE BOSNE I HERCEGOVINE

Vanjski dug u Federaciji, uključujući dugove krajnjih korisnika, na dan 31.12.2013.godine iznosi 4.671,23 mil. BAM, što je za 291,80 mil. BAM više nego 31.12.2012. godine.



Vanjski dug krajnjih korisnika kredita sastavni je dio ukupnog vanjskog duga Federacije BiH i odnosi se na one kredite čije je korištenje, potpisivanjem supsidijarnih sporazuma, Federacija BiH odobrila krajnjim korisnicima, i za koje su krajnji korisnici preuzeli obavezu vraćanja.

Stanje vanjskog duga krajnjih korisnika na dan 31.12.2013. godine iznosi 2.018,91 mil. BAM, što je za 414,09 mil. BAM više u odnosu na prethodnu godinu.

U skladu sa supsidijarnim sporazumima, obaveza krajnjih korisnika je izmirenje dospjele glavnice, kamate i drugih troškova uplatom u Budžet Federacije BiH. Međutim, plaćanje po tom osnovu neki dužnici /krajnji korisnici ne vrše u rokovima utvrđenim otplatnim planovima. Obzirom da Federacija BiH obaveze prema kreditoru mora izmiriti u roku dospjeća, neplaćanje ili zakašnjenje u izmirenju dospjelih obaveza direktno utiče na budžet Federacije.

Prema takvim dužnicima Federalno ministarstvo finansija poduzima aktivnosti na naplati dospjelih potraživanja na način da prije aktiviranja instrumenata osiguranja povrata kredita od krajnjih korisnika, zatraži od dužnika da izradi, dostavi i ispoštuje plan mjera za osiguranje prihoda za servisiranje duga (koji podliježe odobrenju Ministarstva).

Istovremeno, u cilju očuvanja i poboljšanja finansijske discipline, obustavlja se procesuiranje zahtjeva za kreditna ili grant sredstva, koji se odnose na krajnje korisnike ili izdavaoce garancije, a koji ne izmiruju dospjele kreditne obaveze redovno.

Zbog konstantnog neplaćanja dospjelih obaveza, Vlada Federacije BiH je usvojila Informaciju o naplati prihoda od krajnjih korisnika po osnovu vanjskog duga za period januar – maj 2013.godine, uz koju su doneseni zaključci koji predviđaju provođenje sljedećih mjera:

- Izmirenje svih obaveza do kraja 31.12.2013.godine,
- Dostavu plana otplate ukoliko nisu u mogućnosti izmirenje izvršiti jednokratno,

- Aktiviranje mjera osiguranja povrata (mjenice, garancije, zapljena javnih prihoda) za krajnje korisnike koji ne ispoštuju predložene mjere.

Nakon analize učinaka koje su poduzete mjere imale na stepen naplate i mogućnosti plaćanja od strane krajnjih korisnika, radi olakšanja situacije u kojoj se nalaze, krajnjim korisnicima, u skladu sa Zaključkom Vlade FBiH, omogućeno je da neplaćene obaveze izmire u iznosu od 50% do 31.12.2013.godine, a da ostalih 50% izmire do 30.06.2014.godine.

Ukupne dospjele, a neizmirene obaveze krajnjih korisnika kredita, zaključno sa 31.12.2013. godine (obaveze koje nisu plaćane od 15.10.2002.-31.12.2013.godine) narasle su na 143,13 mil. BAM, što predstavlja povećanje u odnosu na prethodnu godinu za 34,32 mil. BAM (Prilog 1.).

5.1.1. Struktura vanjskog duga

5.1.1.1. Struktura vanjskog duga po načinu i vremenu nastanka

Vanjski dug Federacije, uključujući dugove krajnjih korisnika, odnosi se na relevantni i direktni dug. Relevantni dug Federacije BiH, nastao zaduživanjem Bosne i Hercegovine i supsidijarnim prenosom obaveza po osnovu ugovorenih kredita na Federaciju BiH, iznosi 4.577,35 mil. BAM i za 296,48 mil. BAM je veći od duga 31.12.2012. godine, dok direktni dug Federacije, nastao je po osnovu kredita koje je direktno sa kreditorom ugovorila Federacija BiH prije stupanja na snagu Zakona o dugu, zaduživanju i garancijama, iznosi 93.88 mil. BAM i za 4,68 mil. BAM je manji u odnosu na prethodnu godinu.

Tabela 4. Stanje vanjskog duga po načinu nastanka na dan 31.12.2013. godine (u BAM)

	Ugovoreni krediti	Povučena sredstva	Nepovučena sredstva	Otplaćene glavnice	Stanje duga
Relevantni dug	6.707.709.290	5.781.470.945	926.238.345	1.205.280.431	4.577.352.370
Direktni dug	119.541.106	119.525.459	15.647	24.485.953	93.877.649
U k u p n o	6.827.250.396	5.900.996.404	926.253.992	1.229.766.384	4.671.230.019

Učešće starog duga u ukupnom dugu je u konstantnom padu i sa 989,97 mil. BAM čini 21,19% ukupnog vanjskog duga¹⁰. Najveće učešće u starom dugu i dalje ima Pariški klub (51,40%)¹¹.

Tabela 5: Stari i novi vanjski dug u Federaciji BiH, u mil. BAM

	Iznos duga preuzetog od SFRJ	31.12. 2010.	31.12. 2011.	31.12. 2012.	31.12. 2013.
Stari dug	1.593,79	1.237,15	1.181,53	1.082,83	989,87
Novi dug		2.628,69	2.952,35	3.297,60	3.681,36
UKUPNO		3.865,84	4.133,88	4.379,43	4.671,23

Novi dug Federacije BiH, nastao nakon 14.12.1995. godine iznosi 3.681,36 mil. BAM i veći je nego u isto vrijeme 2012. godine za 385,72 mil. BAM.

Kreditni međunarodnih finansijskih institucija čine 89,29% novih kredita, od čega Svjetske banke 37,78% (34,16% pod IDA uvjetima i 3,22% pod IBRD uvjetima), Međunarodnog monetarnog fonda 17,30%, Evropske banke za obnovu i razvoj 15,56% i Evropske investicione banke 20,94%. Novi dug prema bilateralnim kreditorima iznosi 394,32 mil. BAM, od čega se najviše odnosi na dug prema Vladi Španije (138,60 mil. BAM).

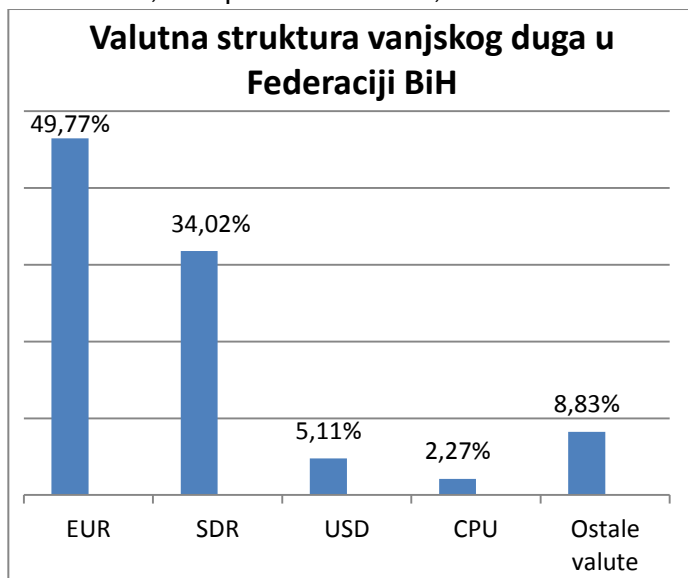
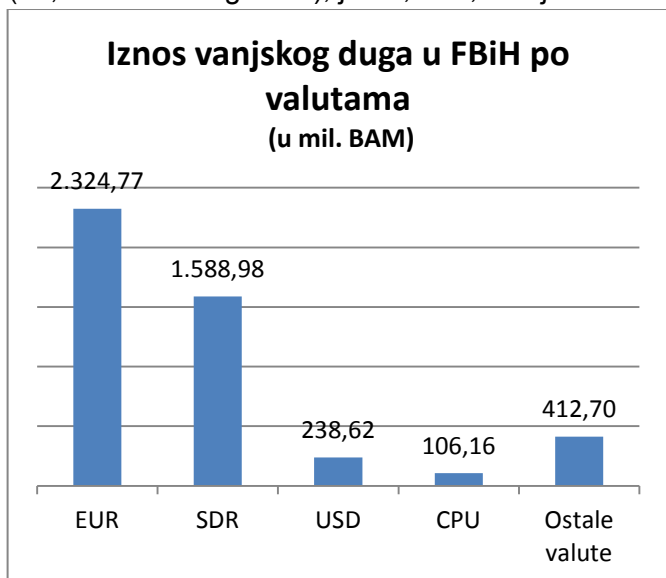
Povećanje novog duga posljedica je povlačenja sredstava po kreditima EBRD-a (176,84 mil. BAM), EIB-a (208,61 mil. BAM), MMF-a (165,73 mil. BAM), Evropske Komisije (117,35 mil. BAM) i KfW-a (8,11 mil. BAM) za finansiranje kapitalnih projekata ili kao podrška budžetu.

¹⁰ Učešće starog duga u ukupnom vanjskom dugu je 31.12.2010. godine iznosilo 32%, 31.12.2011. godine 28,58%, a 2012. godine 24,73%.

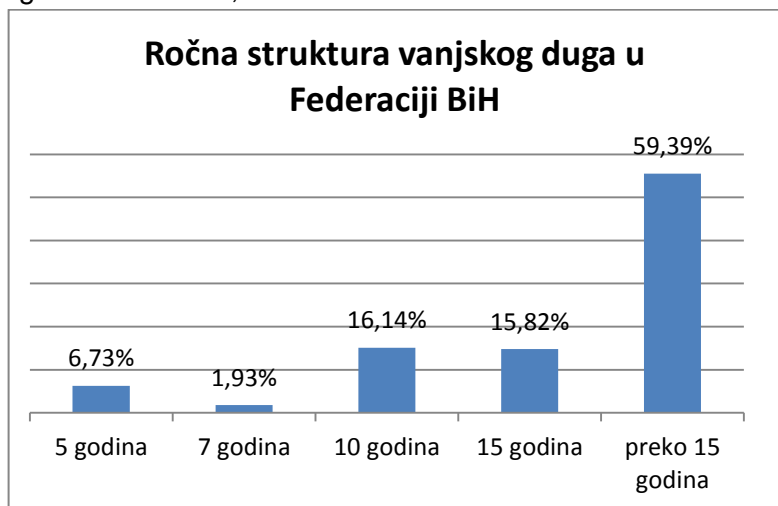
¹¹ Učešće Svjetske banke u starom dugu iznosi 21,13%, a Londonskog kluba 27,47%

5.1.1.2. Valutna, ročna i kamatna struktura vanjskog duga

U valutnoj strukturi vanjskog duga učešće SDR-a, koje je bilo dominantno prethodnih godina (36,93% - 2012. godine), je 34,02%, dok je učešće EUR-a sa 38,41% povećano na 49,77%.

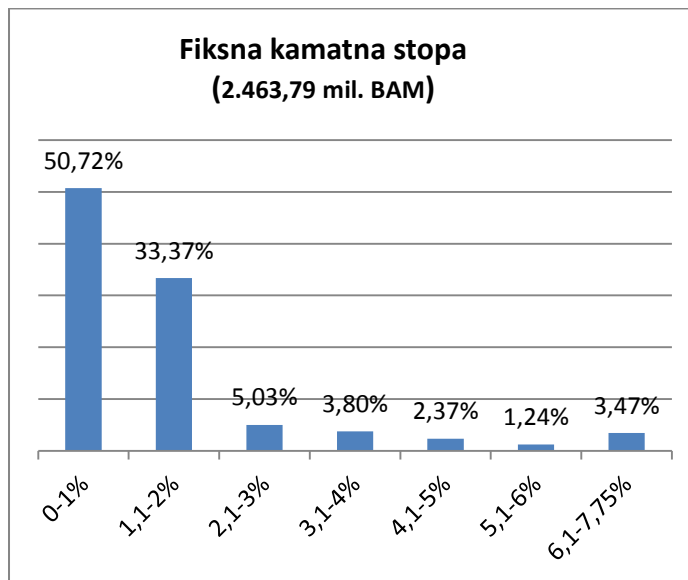
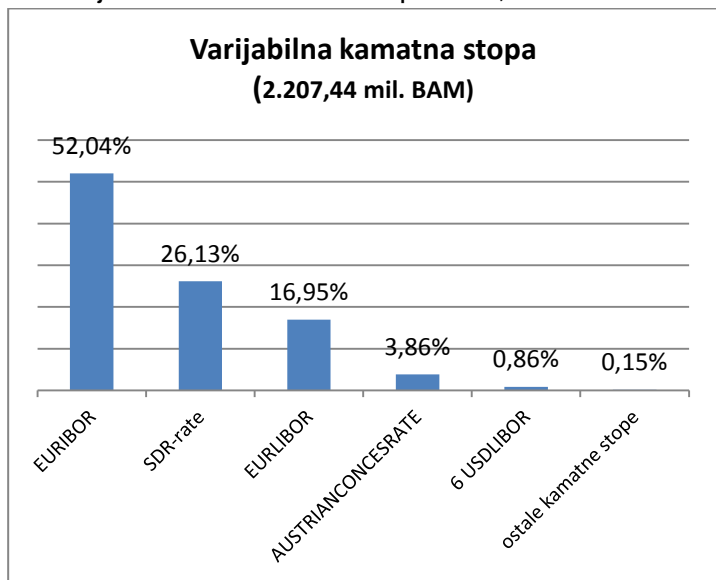


Posmatrano po ročnosti, u strukturi vanjskog duga učešće kredita sa rokom otplate preko 15 godina iznosi 59,39%.



Rok dospijeća	Dug u mil. BAM	%
5 godina	314,30	6,73
7 godina	90,04	1,93
10 godina	753,89	16,14
15 godina	738,76	15,82
preko 15 godina	2.774,24	59,39

Na vanjski dug sa ugovorenom fiksnom kamatnom stopom odnosi 52,74%, a na vanjski dug sa varijabilnom kamatnom stopom 47,26%.



5.1.1.3. Struktura vanjskog duga po izvorima finansiranja

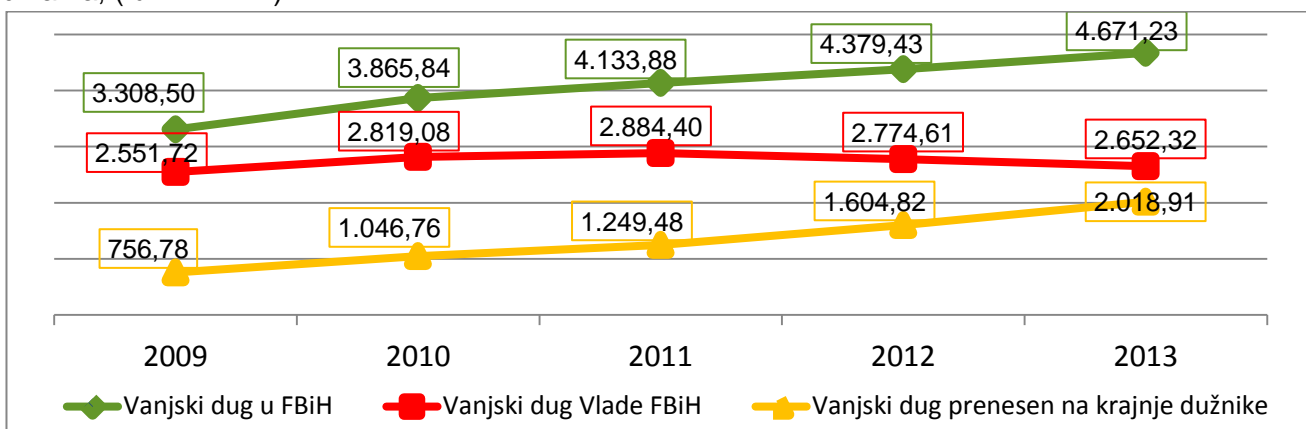
Prema kreditorima najveće je učešće Svjetske banke u ukupnom stanju duga (30,77%) i u novom dugu Federacije (33,36%), dok u starom dugu dominiraju krediti iz Pariškog kluba (51,40%)

Tabela 6. Vanjski dug po kreditorima

Kreditor	Vanjski dug-ukupno		Stari dug		Novi dug	
	u mil. BAM	% učešća	u mil. BAM	% učešća	u mil. BAM	% učešća
WB	1.437,38	30,77%	209,2	21,13%	1.228,18	33,36%
MMF	568,49	12,17%			568,49	15,44%
Pariški klub	508,79	10,89%	508,79	51,40%		
EIB	688,17	14,73%			688,17	18,69%
EBRD	511,33	10,95%			511,33	13,89%
Londonski klub	271,88	5,82%	271,88	27,47%		
Vlada Španije	138,60	2,97%			138,6	3,76%
ostali	443,66	9,50%			443,66	12,05%
UKUPNO	4.671,23	100,00%	989,87	100,00%	3.681,36	100,00%

5.1.1.4. Kretanje vanjskog duga

Kretanje ukupnog vanjskog duga, vanjskog duga Vlade FBiH i duga prenesenog krajnjim korisnicima po godinama, (u mil. BAM)



5.1.2. Izmirenje vanjskog duga u 2013. godini

Način izmirenja obaveza po osnovu vanjskog duga Bosne i Hercegovine kao i način osiguranja prihoda za servisiranje vanjskog duga propisan je Zakonom o uplatama na Jedinostveni račun i raspodjeli prihoda i Zakonom o finansiranju institucija Bosne i Hercegovine.

Sredstva za izmirenje obaveza po osnovu vanjskog duga osiguravaju se rasporedom prihoda (na podračun za servisiranje vanjskog duga Federacije BiH u korist Budžeta BiH) iz pripadajućeg dijela bruto prihoda od indirektnih poreza za Federaciju BiH ili, za direktne obaveze Federacije BiH po vanjskom dugu, uplatom sa Jedinostvenog računa Trezora, iz Budžeta Federacije BiH.

Plan otplate obaveza po vanjskom dugu Federacije BiH izrađuje se na bazi projekcije obaveza proisteklih iz zaključenih međunarodnih sporazuma (ugovora) sa kreditorima koje je zaključila Bosna i Hercegovina za relevantni i Federacija Bosne i Hercegovine za direktni dug, procjene povlačenja kredita i kursa valuta u kojima se krediti otplaćuju, uz korektivni faktor od 5%.

Vanjski dug krajnjih korisnika kredita sastavni je dio ukupnog vanjskog duga Federacije BiH i odnosi se na one kredite čije je korištenje, potpisivanjem supsidijarnih sporazuma, Federacija BiH odobrila krajnjim korisnicima, i za koje su krajnji korisnici preuzeli obavezu vraćanja.

U Budžetu Federacije BiH za 2013. godinu za izmirenje obaveza po vanjskom dugu planirano je 508,36 mil.BAM (uključen korektivni faktor), od čega se na troškove korektivnog faktora, koji predstavlja rezervu za neplanirane troškove odnosi 24 mil BAM. Do 31.12.2013. godine realizirano je 448,18 mil. BAM, što je 92,46% u odnosu na plan. Do ušteda je došlo zbog nižih kamatnih stopa, te zbog nižeg kursa valuta u odnosu na procijenjene.

Tabela 7. Plan i izmirenje vanjskog duga u 2013. godini u mil. BAM

	Glavnica				Kamata				Ukupno			
	Plan			Realizacija	Plan			Realizacija	Plan			Realizacija
	Budžet FBiH	Bez korektivnog faktora	korektivni faktor 5%		Budžet FBiH	Bez korektivnog faktora	korektivni faktor 5%		Budžet FBiH	Bez korektivnog faktora	korektivni faktor 5%	
Relevantni dug	418,65	398,71	19,94	384,2	83,1	79,14	3,96	57,99	501,75	477,86	23,89	442,19
Direktni dug	3,65	3,48	0,17	3,27	2,96	2,82	0,14	2,72	6,61	6,30	0,31	5,99
Ukupno	422,30	402,19	20,11	387,47	86,06	81,96	4,10	60,71	508,36	484,15	24,21	448,18

Za neke kredite obračunava se taksa na nepovučena sredstva (sredstva na raspolaganju, a nisu implementirana). Visina ovih troškova, koji se obračunavaju po stopi od 0,05% do 0,50% godišnje, zavisi od dinamike implementacije projekta na koji se kredit odnosi. Troškovi obračunati na nepovučena sredstva već odobrenih kredita su redovni troškovi koji spadaju u standardne uslove poslovanja pojedinih kreditora, definisani su kreditnim ugovorom, nisu dodatni, odnosno zatezni troškovi i plaćaju se do kraja perioda implementacije kredita. Ukupno plaćeni troškovi na nepovučena sredstva do 31.12.2013. godine su iznosili 16,23 mil. BAM. Troškovi na nepovučena sredstva nastali u periodu od 01.01. do 31.12.2013. godine iznose 1,99 mil. BAM i u ukupnom iznosu predstavljaju obavezu krajnjih korisnika,¹² tako da nema direktnog opterećenja Budžeta Federacije BiH po ovim troškovima.

Troškove na nepovučena sredstva obračunavaju kreditori: EBRD, Svjetska banka, Vlada Španije, UniCredit bank Austria, KfW Njemačka i Raiffeisen Zentralbank i obračunavaju se po stopi¹³ od 0,05% do 0,50% na iznos nepovučenih a odobrenih sredstava. Visina obračunatih troškova zavisi od visine ugovorenih sredstava, datuma efektivnosti sredstava, a, u najvećoj mjeri, od dinamike implementacije projekata. Oni su, razumljivo, najveći u periodu koji slijedi nakon efektivnosti kredita, odnosno na početku implementacije projekta, kada povlačenje sredstava sa kreditnog računa nije ni počelo ili je povučen mali dio. Neopravdano povećanje ovih troškova nastaje u slučaju poremećaja u planiranoj dinamici implementacije projekta.

Tabela 8: Troškovi na nepovučena kreditna sredstva nastali u 2013. godini, po projektima, u BAM

Krajnji korisnik	Kreditor	Projekat	Planirani period implementacije projekta	Ugovoreni iznos kredita	Iznos kredita povučen do 31.12.2013	Ukupno plaćeni troškovi i do 31.12.2013	Troškovi plaćeni u 2013. godini
JP Autoceste FBiH	EBRD	Koridor Vc	25.02.2009-31.12.2014.	352.049.400	261.606.630	7.862.065	835.775
JP Željeznice FBiH	EBRD	Željeznice II	09.06.2006-30.06.2012.	82.144.860	56.006.244	2.500.859	149.732
JP Ceste FBiH	EBRD	Razvoj puteva	03.12.2007-31.12.2011.	75.479.587	75.479.587	2.052.263	6.822
Direkcija cesta FBiH	EBRD	Rehabilitacija puteva	-31.12.2011.	88.012.350	85.587.653	1.536.601	62.312
EP HZHB Mostar	KfW	Vjetroelektrane Mesihovina		138.863.930	0	1.250.740	347.160
BH Gas d.o.o	EBRD	Gasifikacija centralne Bosne	28.03.2010-07.09.2012.	33.249.110	26.153.981	525.836	71.819
EP HZHB Mostar	KfW	Obnova Hidroelektrane Rama	23.06.2008-31.12.2014.	19.558.300	15.386.019	264.861	16.260
JP Željeznice FBiH	Vlada Španije	TALGO vozovi	17.10.2006-17.10.2013.	132.267.029	131.699.897	221.057	444
EPBiH i EP HZHB	KfW	SCADA/DMS/OMS	19.09.2012-31.12.2014.	15.724.873	0	11.029	39.312
Posavski kanton	UniCredit bank Austria	Opremanje bolnice Orašje	02.07.2012-31.10.2015.	3.872.543	968.136	5.149	4.012
Federacija BiH	OPEC fond	Sarajevska obilaznica	13.04.2010-31.12.2013.	25.542.288	3.230.982	0	445.401
Općina Čelić i Kanton Tuzla	UniCredit bank Austria	Kanalizacioni i vodosistem Općine Čelić	01.03.2012-31.12.2013.	6.086.157	4.180.464	0	16.555
Unsko-sanski kanton	Raiffeisen Zentralbank Austria	Modernizacija Univerziteta u Bihaću	27.11.2013-30.06.2015.	9.779.150	0	0	2.147
EP BiH Sarajevo	EBRD	Struja 3	18.04.2002-31.12.2010.	35.242.588	35.242.588	2.214.673	0
EP BiH Sarajevo	EBRD	Obnova elektrodistribucija		37.067.823	37.067.823	1.164.351	0

¹² Obaveza po kreditu EBRD 38716-Koridor Vc supsidijarno je prenesena na JP Autoceste FBiH

¹³ EBRD 0,50%, KfW 0,25%, Raiffeisen Zentralbank 0,32-0,35%, UniCredit bank Austria 0,30-0,35%, Vlada Španije 0,05%

Općina Kiseljak	UniCredit bank Austria	Vodosnadbijevanje		9.769.662	9.769.662	17.893	0
Općina Livno	Raiffeisen Zentralbank Austria	Vodosnadbijevanje		6.869.595	6.869.594	14.872	0
Elektroprenos	EBRD	Reorganizacija obnove elektro-energetskog sistema		19.902.853	19.902.853	55.600	0
NOS BiH				1.288.031	1.288.031		0
Kanton Sarajevo	UniCredit bank Austria	Nabavka opreme za dvije bolnice		6.190.135	6.190.135	8.000	0
Kanton Sarajevo	UniCredit bank Austria	Nabavka opreme za JKP Rad Sarajevo		4.273.668	4.273.696	5.632	0
		U K U P N O		1.103.233.931	779.936.807	19.711.481	1.997.751

5.1.3. Novi krediti odobreni u 2013. godini

U periodu od 01.01. do 31.12.2013. godine Parlament FBiH je odobrio i zaključeni su ugovori za devet novih ino-kredita, i to:

Tabela 9: Ugovori zaključeni u 2013. godini

	Kreditor	Naziv kredita	Datum zaključenja	Iznos kredita (u originalnoj valuti)	Kamatna stopa
1.	Saudi fond	Projekat izgradnje općine Srebrenik	04.03.2013.	11.250.000 SAR	Fiksna 1%
2.	Europska komisija	Makrofinansijska pomoć II	11.02.2013.	60.000.000 EUR	Fiksna 2%
3.	EIB 31.174 (BA)	Projekat koridor Vc Druga faza-sjever	22.04.2013.	166.000.000 EUR	Euribor
4.	Svjetska banka-IDA 50980	Projekat razvoja navodnjavanja	11.03.2013.	12.578.000 SDR	Fiksna 2%
5.	EBRD 42889	Projekat gradskih saobraćajnica Sarajevo	18.09.2013	16.500.000 EUR	Euribor
6.	Raiffeissen bank Austria	Modernizacija Univerziteta u Bihaću	24.10.2013.	5.000.000 EUR	
7.	EBRD 42557	Projekat vodosnabdijev. Općine Čapljina	21.08.2013.	5.000.000 EUR	Euribor
8.	Svjetska banka-IBRD 8167-BA	Dodatni projekat finansiranja malih i srednjih preduzeća	14.02.2013.	54.060.000 EUR	LIBOR 6M
9.	Svjetska banka-IDA 51880	Projekat registracije nekretnina	21.08.2013.	11.600.000 SDR	Fiksna 2%

5.1.4. Stand-by aranžman (MMF)

Po Stand-by aranžmanima (III i IV aranžman) zaključenim između Bosne i Hercegovine i Međunarodnog monetarnog fonda (MMF) za podršku budžetima na svim nivoima u Bosni i Hercegovini, Federaciji BiH je namijenjeno 2/3 kreditnih sredstava.

Tabela 10. Zaduženje Federacije BiH po Stand-by aranžmanima (u mil. BAM)

	Ugovoreno	Angažovano	Otplaćena glavnica	Stanje duga
Stand-by aranžman III	493,27	493,27	233,07	260,20
Stand-by aranžman IV ¹⁴	308,29	308,29	0	308,29
UKUPNO	801,56	801,56	233,07	568,49

Odlukom Vlade Federacije BiH o kreditnom zaduženju kantona u FBiH po III Stand-by aranžmanu («Sl.novine FBiH», broj: 67/09), dio III Stand-by aranžmana, namijenjenog Federaciji BiH, u iznosu od 249,30 mil. BAM, prenesen je kantonima u Federaciji BiH.

¹⁴ Ukupno zaduženje FBiH po IV Stand-by aranžmanu pod pretpostavkom ispunjenja postavljenih uslova i povlačenja svih tranši može iznositi 225.466.667 SDR što iznosi oko KM 534.416.876 (1 SDR=2,370270 KM)

5.2. UNUTARNJI DUG FEDERACIJE BOSNE I HERCEGOVINE

Unutarnji dug Federacije BiH je dug nastao u skladu sa zakonom i dug nastao emisijom dužničkih vrijednosnih papira.

Dug nastao u skladu sa zakonom odnosi se na obaveze :

- prema uposlenicima bivšeg FMO i VFBiH
- prema dobavljačima FMO i VFBiH
- koje podliježu verifikaciji
 - o stara devizna štednja (izmiruje se gotovinskim isplatama i emisijom obveznica)
 - o ratna potraživanja (izmiruje se gotovinskim isplatama i emisijom obveznica)

Dug nastao emisijom vrijednosnih papira odnosi se na:

- tržišne obveznice
- trezorske zapise

Stanje unutarnjeg duga na dan 31.12.2013. godine iznosi 795,83 mil. BAM, i za 74,33 mil. BAM manji je nego 2012. godine.

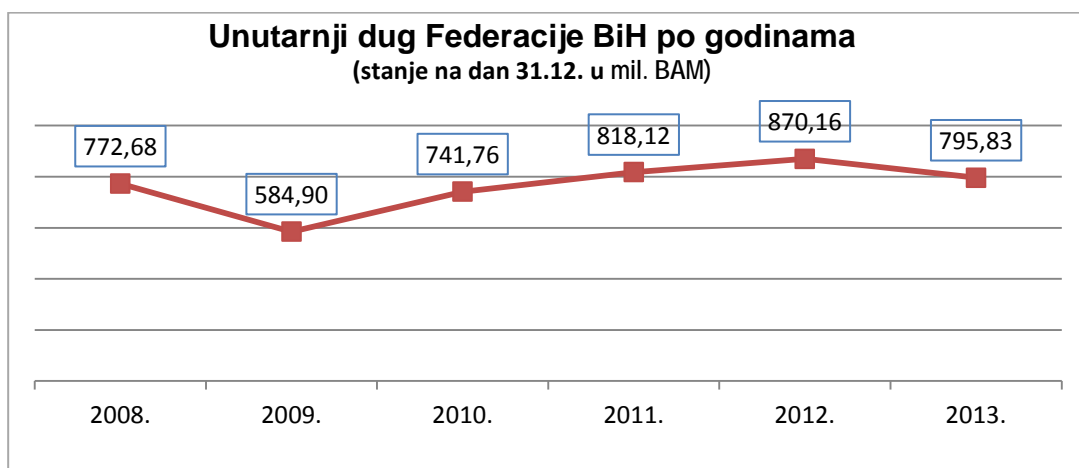
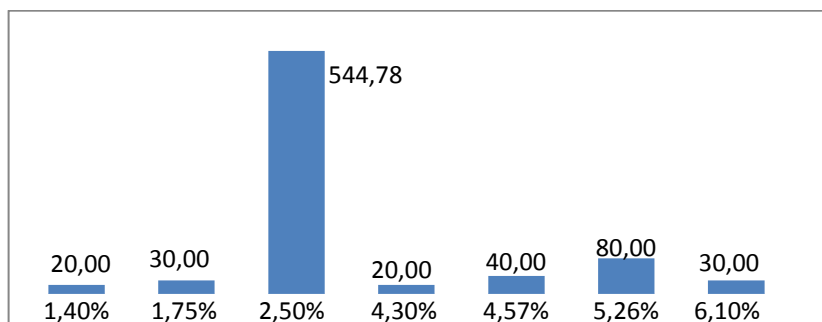


Tabela 11: Izmirenje unutarnjeg duga po godinama i stanje na dan 31.12.2013. godine (u mil. BAM)

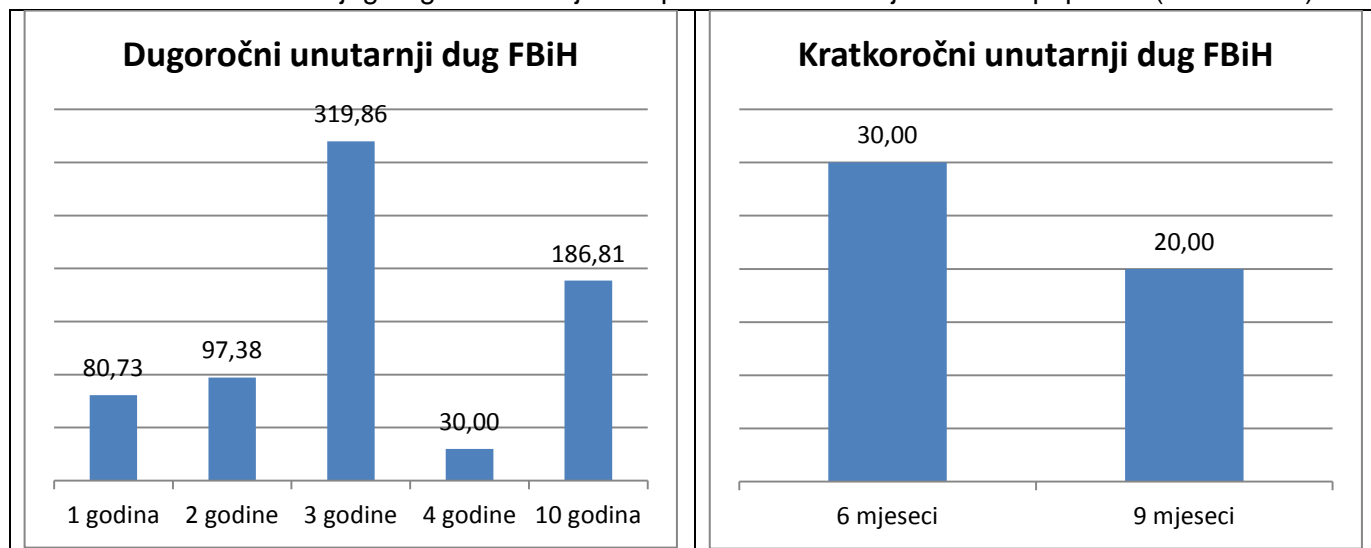
	do 2008	2009		2010		2011		2012		2013		Ukupno placena glavnica	Stanje duga 31.12.2013.
		glavnica	kamata	glavnica	kamata	glavnica	kamata	glavnica	kamata	glavnica	kamata		
Dobavljači	17,43	0,15	0,25	0,02	0,01	0,03	0,07	0,01	0,00	0,03	0,00	17,67	7,33
Vojničke plaće	30,00	1,04	0,18	0,69	0,27	0,50	0,07	0,17	0,04	0,05	0,01	32,46	5,04
Stara devizna štednja	69,88	56,41	2,17	73,01	14,03	80,18	9,84	109,06	11,30	109,01	10,33	497,54	374,99
Ratne tražbine	0,00	0,00	0,00	0,00	4,04	12,66	4,43	0,62	4,46	1,25	4,88	14,52	188,47
Trezorski zapisi	0,00	0,00	0,00	0,00	0,00	0,00	0,00	150,00		90,00	0,00	240,00	50,00
Obveznice FBiH	0,00							0,00	3,04	0,00	6,90	0,00	170,00
Ukupno	117,31	57,61	2,59	73,72	18,35	93,36	14,41	259,86	18,84	200,33	22,13	802,19	795,83

5.2.1. Struktura unutarnjeg duga Federacije BiH

Kamatna struktura unutarnjeg duga Federacije BiH (po emitovanim vrijednosnim papirima u mil. BAM)



Ročna struktura unutarnjeg duga Federacije BiH po emitovanim vrijednosnim papirima (u mil. BAM)



Federacija BiH je započela sa emisijom dužničkih vrijednosnih papira krajem 2011. godine metodom višestrukih cijena uz zatvorenu ponudu.

5.2.2. Trezorski zapisi Federacije BiH

Do 31.12.2013. godine izvršeno je deset emisija trezorskih zapisa u ukupnom iznosu od 290,00 mil. BAM, od čega su u 2013. godini izvršene 3 emisije u ukupnom iznosu od 80,00 mil. BAM, i to:

- 19.03.2013. godine emisija (6M) u iznosu od 30,00 mil. BAM (ukupan iznos prikupljenih sredstava 29.720.305 BAM uz ponderisanu kamatnu stopu od 1,89%)
- 05.09.2013. godine emisija (6M) u iznosu od 30,00 mil. BAM (ukupan iznos prikupljenih sredstava 29.740.351 BAM uz ponderisanu kamatnu stopu od 1,75%)
- 18.09.2013. godine emisija (9M) u iznosu od 20,00 mil. BAM (ukupan iznos prikupljenih sredstava 19.792.562 BAM uz ponderisanu kamatnu stopu od 1,40%)

Tabela 12: Nedospjeli dug do 31.12.2013. godine:

ISIN	Datum izdanja	Datum dospijeća	Glavnica	Kamata	Kamatna stopa	Nedospjeli iznos BAM
BAFBIHT80008	03.09.2013.	05.03.2014.	29.740.351,00	259.649,00	1,75%	30.000.000
BAFBIHT90007	17.09.2013.	18.06.2014.	19.792.561,62	207.438,38	1,40%	20.000.000
UKUPNO						50.000.000

5.2.3. Obveznice Federacije BiH

Sa 31.12.2013. godine izvršeno je pet emisija obveznica u ukupnom iznosu od 170,00 mil. BAM , od čega čega su u 2012. godini izvršene četiri emisije i u 2013.godini jedna emisija u iznosu od 40,00 mil BAM:

- 30.05.2012. godine emisija (3Y) u iznosu od 80,00 mil. BAM, uz ponderisanu kamatnu stopu od 5,257%
- 27.06.2012. godine emisija (5Y) u iznosu od 17,165 mil. BAM, uz ponderisanu kamatnu stopu od 6,10%
- 29.08.2012. godine emisija (5Y) u iznosu od 12,835 mil. BAM, uz ponderisanu kamatnu stopu od 6,10%
- 26.09.2012. godine emisija (2Y) u iznosu od 20,00 mil. BAM, uz ponderisanu kamatnu stopu od 4,30%
- 24.12.2013. godine emisija (3Y) u iznosu od 40,00 mil. BAM, uz ponderisanu kamatnu stopu od 4,57%.

Tabela 13: Nedospjeli dug do 31.12.2013. godine:

ISIN	Datum izdanja	Datum dospjeća	Glavnica	Kamata	Kamatna stopa	Nedospjeli iznos BAM
BAFBIHK3A005	29.05.2012.	30.05.2015	80.000.000,00	12.600.000,00	5,257%	86.300.000
BAFBIHK4A003	26.06.2012.	27.06.2017.	17.165.000,00	5.235.325,00	6,142%	20.829.728
BAFBIHK4A003	28.08.2012.	27.06.2017.	12.835.000,00	3.914.675,00	6,134%	15.575.272
BAFBIHK5A000	25.09.2012.	26.09.2014.	20.000.000,00	1.720.000,00	4,302%	20.860.000
BAFBIHK7A006	23.12.2013.	24.12.2016.	40.000.000,00	5.460.000,00	4,570%	43.640.000
UKUPNO						187.205.000

5.2.4. Obaveze po osnovu računa stare devizne štednje

Do 31.12.2013. godine izvršeno je 5 emisija obveznica za izmirenje obaveza iz osnova stare devizne štednje u ukupnom iznosu od 753,96 mil. BAM, sa rokom dospjeća do 2016. godine, bez grace perioda. U 2013. godini izvršena je peta emisija obveznica u iznosu od 63,04 mil. BAM. Po ovom osnovu do 31.12.2013. godine izmireno je 395,98 mil. BAM na ime glavnice i 39,69 mil. BAM na ime kamate, od čega u 2013. godini 109,01 mil. BAM na ime glavnice i 10,33 mil. BAM na ime kamata.

Nedospjeli dug do 31.12.2013. godine po ovom osnovu iznosi 373,69 mil. BAM. (Prilog 2)

Za obaveze po osnovu stare devizne štednje za koje se ne emituju obveznice u 2013. godini plaćeno je 1,38 mil. BAM.

5.2.5. Obaveze po osnovu ratnih potraživanja

Za izmirenje ratnih potraživanja do 31.12.2013. godine izvršene su tri emisije obveznica po kamatnoj stopi od 2,5% godišnje, u ukupnom iznosu od 194,41 mil. BAM. Izmirenje glavnice po emitovanim obveznicama za ratna potraživanja počinje po isteku grace perioda od 9 godina od emisije¹⁵ sa rokom dospjeća od 14 godina i to:

- I emisija (2009.godine) u iznosu od 190,67 mil. BAM
- II emisija (2011.godine) u iznosu od 3,40 mil. BAM
- III emisija (2013.godine) u iznosu od 0,34 mil. BAM

Do 31.12.2013. godine plaćeno je 17,77 mil. BAM na ime kamate po tom osnovu.

U skladu sa presudom Ustavnog suda BiH donesenom temeljem presude Evropskog suda za ljudska prava u slučaju Čolić i dr. protiv BiH, Vlada FBiH je preduzela odgovarajuće zakonske mjere s ciljem da svi povjerioci koji posjeduju sudske odluke na teret budžetskih sredstava FBiH naplate svoja potraživanja u što kraćem roku. S tim u vezi stvoren je pravni osnov¹⁶ da Federacija, osim emisijom obveznica, obaveze po osnovu ratnih potraživanja može izmiriti i isplatom u gotovini, te je po osnovu pravosnažnih rješenja izvršeno plaćanje i za već emitovane obveznice, tako da je Vlada Federacije BiH postala vlasnikom dijela emitovanih obveznica¹⁷.

Nedospjeli dug do 31.12.2013. godine po osnovu emitovanih obveznica za ratna potraživanja iznosi 232,86 BAM.(Prilog 3)

¹⁵ Otplata glavnice za I tranšu počinje 2019. godine, za II tranšu 2021. godine, a za III tranšu 2023. godine.

¹⁶ Izvršena je izmjena Zakona o utvrđivanju i načinu izmirenja unutrašnjih obaveza Federacije Bosne i Hercegovine („Službene novine Federacije Bosne i Hercegovine“, br. 42/11).

¹⁷ Dug po osnovu emitovanih obveznica za ratna potraživanja iznosi 186,81 mil .BAM

5.2.6. Obaveze bivšeg Federalnog ministarstva odbrane za neisplaćene plaće i naknade uposlenicima i naknade dobavljačima za robe, materijale i usluge

Obaveze za neizmirene plaće i naknade uposlenika bivšeg Federalnog ministarstva odbrane i pripadnika Vojske Federacije BiH, te obaveze prema dobavljačima bivšeg Federalnog ministarstva odbrane i Vojske Federacije BiH izmiruju se gotovinskim isplatama. Do 31.12.2013. godine za plate i naknade izmirene su obaveze u iznosu od 32,46 mil. BAM (u 2013. godini 0,052 mil. BAM), a prema dobavljačima 17,67 mil. BAM (u 2013. godini 0,026 mil. BAM).

Preostale neizmirene obaveze za plaće i naknade iznose 5,04 mil. BAM, a prema dobavljačima 7,33 mil. BAM.

Za kamate na izvršne sudske odluke po ovom osnovu u 2013. godini plaćeno je 14.738 BAM.

6. DUG U FEDERACIJI BIH

U skladu sa odredbama Zakona o dugu, zaduživanju i garancijama u Federaciji BiH, a u cilju upravljanja dugom u Federaciji BiH, u Federalnom ministarstvu finansija/ financija, uspostavljena je i, na osnovu podataka kojima raspolaže Federalno ministarstvo finansija, dokumentacije i podataka dostavljenih od drugih nadležnih federalnih institucija, kao i od kantona, gradova i općina, vodi se evidencija o dugu i izdanim garancijama. Da bi odražavala aktuelno stanje, uspostavljena evidencija se ažurira kvartalno na osnovu dostavljenih podataka¹⁸.

Prema raspoloživim podacima, konsolidovani dug u Federaciji BiH na dan 31.12.2013. godine iznosi 5.628,85 mil. BAM i za 267,88 mil. BAM veći je od duga u 2012. godini.

Tabela 14. Konsolidovani dug u Federaciji Bosne i Hercegovine po godinama (u BAM)

JAVNI DUG U FEDERACIJI BOSNE I HERCEGOVINE, u BAM	2008.	2009.	2010.	2011.	2012.	2013.
1. Unutarnji dug u Federaciji BiH	780.479.033	646.260.383	857.639.531	925.928.902	981.541.424	957.618.119
1.1. Unutarnji dug Federacije BiH	722.680.953	584.902.589	741.759.531	818.122.731	870.156.483	795.832.840
a) Dugoročni vrijednosni papiri-Obveznice		486.956.307	471.164.517	622.433.725	721.904.274	714.710.251
Obveznice-stara devizne štednja		296.290.659	280.498.869	433.031.668	402.492.215	357.900.109
Obveznice-ratna potraživanja ¹⁹		190.665.648	190.665.648	189.412.057	189.412.059	186.810.142
Dužnički VP Federacije-Obveznice F BiH					130.000.000	170.000.000
b) Krediti banaka	153.980.000			0	0	0
c) Obaveze bivšeg FMO	15.066.864	13.870.375	13.157.710	12.640.194	12.452.053	12.372.734
d) Verifikovani unutarnji dug za koji nisu emitovane obveznice	335.659.297	346.704.089	57.871.555	231.232.952	76.400.834	18.749.855
e) Dužnički VP Federacije -Trezorski zapisi				90.000.000	59.399.322	50.000.000
1.2. Unutarnji dug vanbudžetskih fondova						
Kredit						
Ostalo						
1.3. Unutarnji dug kantona	36.607.454	40.566.977	80.440.000	71.775.185	67.073.849	113.875.225
Obveznice						
Kredit	36.607.454	40.566.977	80.440.000	71.775.185	67.073.849	113.875.225
Ostalo						
1.4. Unutarnji dug općina i gradova	21.190.625	20.790.816	35.440.000	36.030.986	44.331.092	47.910.054
Obveznice				500.000	1.333.400	925.000
Kredit banaka	21.190.625	20.790.816	35.440.000	35.530.986	42.997.692	46.985.054
Ostalo						
2. Vanjski dug u Federaciji BiH	2.901.636.737	3.308.495.047	3.865.843.832	4.133.882.298	4.379.431.883	4.671.230.019
2.1. Vanjski dug Federacije BiH	2.231.183.586	2.429.922.625	2.848.975.617	2.884.475.390	2.774.613.519	2.652.318.436
Prijeratni dug-naslijeđen od SFRJ	1.337.231.618	1.262.078.515	1.237.149.366	1.181.528.273	1.082.825.058	989.874.736
Novi krediti (bez krajnjih korisnika)	893.951.968	1.167.844.110	1.611.826.251	1.702.947.117	1.691.788.058	1.662.443.700
2.2. Vanjski dug kantona	30.317.356	154.643.142	154.896.647	159.749.158	236.979.310	233.102.725
Kredit	30.317.356	154.643.142	154.896.647	159.749.158	236.979.310	233.102.725
Ostalo						
2.3. Vanjski dug općina i gradova	23.263.898	35.428.564	36.244.689	50.247.033	54.493.877	53.504.550
Kredit	23.263.898	35.428.564	36.244.689	50.247.033	54.493.877	53.504.550
Ostalo						

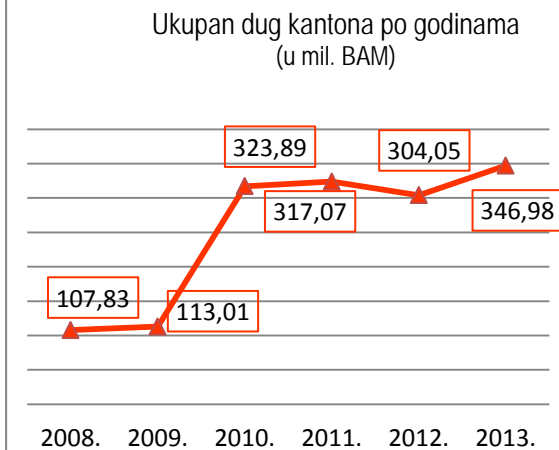
¹⁸ bez obzira na obavezu dostavljanja podataka Federalnom ministarstvu finansija u roku od 20 dana po isteku kvartala, niži nivoi vlasti podatke ne dostavljaju redovno.

¹⁹ Unutrašnji dug FBiH po osnovu emitovanih obveznica za ratna potraživanja prikazan je u iznosu umanjenom za obveznice u vlasništvu FBiH. Ukupan dug uključujući obveznice koje su u vlasništvu FBiH iznosi 194,41 mil. KM.

2.4.Vanjski dug javnih preduzeća i ostalih korisnika	616.871.896	688.500.715	825.726.879	1.039.486.341	1.313.345.105	1.732.304.308
Javnih preduzeća u vlasništvu Federacije	493.212.994	572.637.661	683.354.714	876.476.365	1.177.148.515	1.552.636.911
Javnih preduzeća u vlasništvu kantona	11.362.194	11.133.493	11.742.260	42.251.347	15.499.781	
Javnih preduzeća u vlasništvu općina i gradova	20.365.376	25.697.277	34.582.203	43.901.362	44.794.369	
Ostalih korisnika	91.931.332	79.032.284	96.047.702	76.857.267	75.902.440	
Ukupan dug u Federaciji BiH	3.682.115.770	3.954.755.430	4.723.483.363	5.059.811.200	5.360.973.307	5.628.848.138

Dug kantona u Federaciji BiH po osnovu kreditnog zaduženja iznosi 346,98 mil. BAM, od čega se na vanjski dug odnosi 233,10 mil. BAM, a na unutarnji dug 113,88 mil. BAM.

Tabela 15. Dug i garancije kantona u FBiH na dan 31.12.2013. godine (u mil. BAM)					
Kanton	Vanjski dug	Unutarnji dug	Ukupno	Ino garancije	Unutarnje garancije
Sarajevo	77,48	87,30	164,78		44,99
Tuzlanski	47,99	0	47,99		5,67
Zeničko-dobojski	15,00	0,64	15,64		0
Hercegovačko-neretvanski	26,80	9,50	36,30		39,72
Zapadno-hercegovački	10,76	7,99	18,75		21,18
Kanton 10	7,11	0	7,11	0,88	0
Unsko-sanski	17,69	3,23	20,92		0
Posavski	6,87	5,22	12,09		0
Srednjobosanski	6,00	0	6,00		9,77
Bosansko-podrinjski	17,40	0	17,40		0
Ukupno	233,10	113,88	346,98	0,88	121,33



Dug općina i gradova u Federaciji BiH (Prilog 4.) veći je nego 2012. godine i iznosi 101,41 mil. BAM, od čega je unutarnji dug općina 46,98 mil. BAM što predstavlja povećanje za 4,00 mil BAM u odnosu na prošlu godinu, dok vanjski dug iznosi 41,58 mil BAM. Potencijalne obaveze općina po osnovu izdanih garancija iznose 27,89 mil. BAM, od čega se na unutarnje garancije odnosi 15,99 mil. BAM i 11,90 mil. BAM na vanjske.

Prema raspoloživim podacima, dug gradova u Federaciji BiH u cjelosti se odnosi na vanjsko zaduženje Grada Mostara i iznosi 11,92 mil. BAM.

Tabela 16. Dug općina i gradova (u mil. BAM):

	Stanje duga				Stanje potencijalnog duga po izdanim garancijama		
	Vanjski dug	Unutarnji dug	Obveznice	UKUPNO	Unutarnje garancije	Vanjske garancije	UKUPNO
Općine	41,58	46,98	0,93	89,49	15,99	11,90	27,89
Gradovi	11,92			11,92			
UKUPNO	53,50	46,98	0,93	101,41	15,99	11,90	27,89

Vanjski dug javnih preduzeća i ostalih korisnika u FBiH, prema raspoloživim podacima, na dan 31.12.2013. godine iznosi 1.732,30 mil. BAM, od čega se na dug javnih preduzeća u većinskom vlasništvu Vlade Federacije BiH odnosi 1.552,64 mil. BAM.

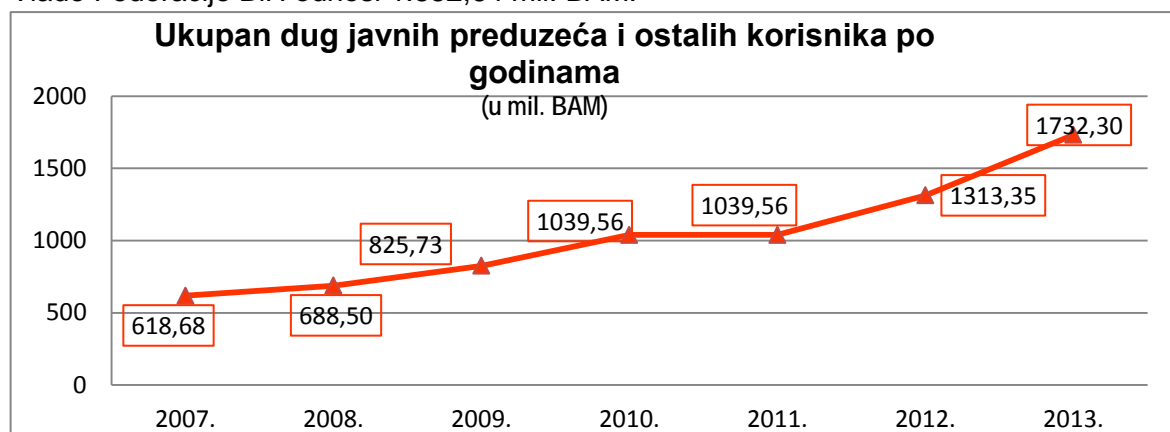
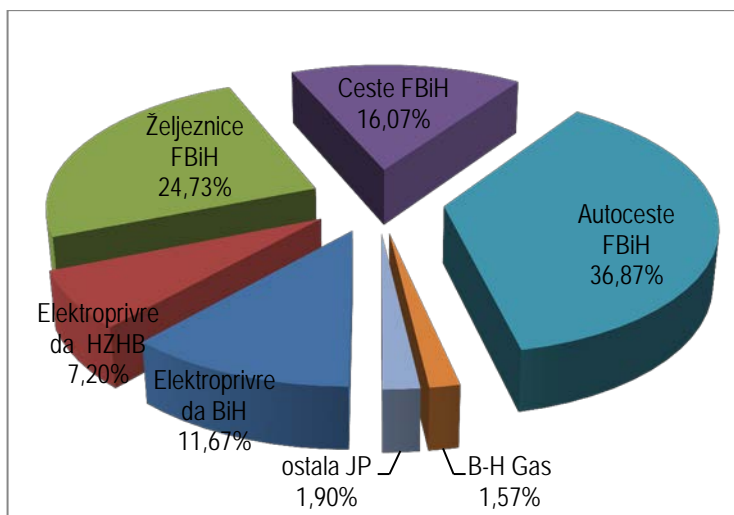


Tabela 17. Stanje vanjskog duga javnih preduzeća u većinskom vlasništvu Vlade FBiH

Naziv javnog preduzeća	Iznos u mil. BAM
Elektroprivreda BiH	181,12
Elektroprivreda HZHB	111,81
Željeznice FBiH	383,94
Ceste FBiH	249,47
RMU "Banovići"	3,85
RU "Kreka"	11,49
RMU "Đurđevik"	0,19
RMU "Breza"	5,51
RMU "Kakanj"	8,53
B-H Gas	24,30
Autoceste FBiH	572,43
Ukupno	1.552,64



7. ODRŽIVOST DUGA U FEDERACIJI BiH

Zaduženost u Federaciji BiH u okviru je mastrihtskih kriterija. Prema projekcijama, obaveze za servisiranje vanjskog duga u 2015. godini blago padaju, da bi nakon toga ponovno rasle i u 2017. godini iznose 578,37 mil. BAM što je 15,51% u odnosu na projekciju konsolidiranih prihoda Federacije i Kantona iz prethodne godine.

Učešće servisiranja vanjskog duga koji nije supsidijarno prenesen na krajnje korisnike u ukupnoj obavezi Federacije se postupno smanjuje.

Servis unutarnjeg dugoročnog duga Federacije BiH ima značajno učešće u ukupnim godišnjim obavezama, a u 2015. godini premašuje servisiranje vanjskog duga Vlade Federacije.

Dinamika zaduživanja, namjena kredita te dugoročni problem deficita tekućeg računa platnog bilansa nalaže potrebu stalnog praćenja duga uz zaduživanje kod međunarodnih finansijskih institucija pod koncesionim uslovima (niska kamatna stopa, duži rok otplate i grace period od 4-6 godina). Također, novo zaduživanje bi trebalo biti povezano sa projektima koji bi doprinijeli ubrzanju reformi, kao osnove za dalji privredni rast. Donošenje svake pojedinačne odluke o novom zaduženju pretpostavlja nužnu analizu makroekonomskih tokova i njihove osjetljivosti u kontekstu svakog novog zaduživanja i njihovih implikacija na BDP.

Prema stanju vanjskog i unutarnjeg duga, odnos ukupnog duga u Federaciji BiH prema BDP-u je u periodu od 2005. do 2008. godine imao tendenciju pada, te je sa 48,09% (2005. godine), opadao do 27,52% (2007. godine), da bi na kraju 2008. godine imao blagi pad (na 27,11%), a, uz konstatni rast od 2009. godine (27,70%), 31.12.2013. godine dostigao vrijednost od 31,75%.

Obzirom da se dio unutarnjeg duga odnosi na zakonom preuzete obaveze koje se izmiruju u skladu sa dostavljenim sudskim presudama (vojničke plaće i dobavljači bivšeg Federalnog ministarstva odbrane i Vojske FBiH, te ratna potraživanja) ili vremenom verifikacije (stara devizna štednja), projekcija servisiranja unutarnjeg duga ne sadrži gotovinsko plaćanje tih obaveza.

Upravljanje dugom, s ciljem održavanja duga na istom nivou ili smanjenja njegovog učešća u BDP-u, većeg učešća zaduživanja po modelu garancija, te kontinuiranog razvoja i unaprijeđenje domaćeg tržišta vrijednosnih papira, u narednom periodu bi trebao biti jedan od prioriteta u Federacije.

Tabela 18. Pokazatelji održivosti duga u Federaciji BiH (u mil. BAM)

	2012	2013	2014	2015	2016	2017
BDP ²⁰	17.031	17.728	18.631	19.587	20.873	22.173
Izvoz roba i usluga ²¹	5.248,55	5.547,96	5.830,70	6.129,86	6.532,09	6.938,94
Stanje vanjskog duga Federacije	2.774,61	2.652,32	2.518,16	2.375,18	2.161,59	1.865,34
Stanje unutarnjeg duga Federacije	870,16	795,83	768,33	818,33	774,34	921,07
Ukupan dug Federacije	3.644,77	3.448,15	3.286,49	3.193,51	2.935,93	2.786,41
Vanjski dug Federacije /BDP	16,29%	14,96%	13,52%	12,13%	10,36%	8,41%
Unutarnji dug Federacije /BDP	5,11%	4,49%	4,12%	4,18%	3,71%	4,15%
Ukupan dug Federacije /BDP	21,40%	19,45%	17,64%	16,30%	14,07%	12,57%
Stanje vanjskog duga u Federaciji	4.379,43	4.671,23	5.008,40	4.814,57	4.430,71	3.944,10
Stanje unutarnjeg duga u Federaciji	981,54	957,62	929,79	979,59	935,4	1081,93
Ukupan dug u Federaciji	5.360,97	5.628,85	5.938,19	5.794,16	5.366,11	5.026,03
Vanjski dug u Federaciji /BDP	25,71%	26,35%	26,88%	24,58%	21,23%	17,79%
Unutarnji dug u Federaciji /BDP	5,76%	5,40%	4,99%	5,00%	4,48%	4,88%
Ukupan dug u Federaciji /BDP	31,48%	31,75%	31,87%	29,58%	25,71%	22,67%
Konsolidirani prihodi Federacije i kantona	3.330,00	3.269,82	3.410,19	3.576,25	3.649,88	3.728,81
Prihodi Federacije	1.494,00	1.510,43	1.670,40	1.654,81	1.727,54	1.827,00
Prihodi kantona ²²	1.836,00	1.759,39	1.739,79	1.921,44	1.922,34	1.901,81
Maksimalan iznos servisa duga Federacije (18% konsolidiranih prihoda Federacije i kantona iz prethodne godine)		599,40	588,57	613,83	643,72	656,98
Servis vanjskog duga u Federaciji	264,53	448,18	560,74	410,40	480,18	578,36
Servis vanjskog duga u Federaciji/konsolidirani prihodi	7,94%	13,71%	16,44%	11,48%	13,16%	15,51%
Servis vanjskog duga u Federaciji/ Izvoz robe i usluga	5,04%	8,08%	9,62%	6,70%	7,35%	8,33%
Stanje vanjskog duga u Federaciji/ Izvoz robe i usluga	52,86%	47,81%	43,19%	38,75%	33,09%	26,88%
Servis vanjskog duga Federacije (G+K)	174,00	328,18	399,83	192,53	260,66	340,08
Servis unutarnjeg dugoročnog duga Federacije (G+K)	128,67	132,46	179,28	217,89	198,45	119,58
Servis unutarnjeg kratkoročnog duga Federacije (G+K)	150,00	90,00	210,05	150,06	0	0
Servis ukupnog dugoročnog duga Federacije (G+K)	302,67	460,64	579,11	410,42	459,11	459,66
Servis dugoročnog duga Federacije/Prihodi Vlade FBiH	20,26%	30,50%	34,67%	24,80%	26,58%	25,16%
Servis vanjskog duga Federacije/BDP	1,02%	1,85%	2,15%	0,98%	1,25%	1,53%
Servis ukupnog dugoročnog duga Federacije/BDP	1,78%	2,60%	3,11%	2,10%	2,20%	2,07%
Servis ukupnog duga Federacije	543,20	670,64	950,07	778,35	678,63	697,94
Servis ukupnog duga Federacije/BDP	3,19%	3,78%	5,10%	3,97%	3,25%	3,15%

²⁰ Procjena Federalnog ministarstva finansija prema podacima Godišnjeg biltena „Bosna i Hercegovina u brojevima 2013“, Agencija za statistiku BiH, Sarajevo mart 2014.godine, na osnovu procentualnog učešća FBiH u BDP-u. Projekcije za period 2014-2016. godina su izvršene na bazi rasta u odnosu na prethodnu godinu po sljedećim stopama: 2,70%, 3,40%, 4,30% i 4,60%

²¹ primijenjeni koeficijenti rasta identični kao kod procjene BDP

²² kod procjene ukupnih prihoda kantona primijenjen koeficijent koji predstavlja odnos rasta ukupnih prihoda i prihoda od indirektnih poreza kantone iz 2013. godine

Na osnovu člana 19. Stav 4. Zakona o Vladi Federacije Bosne i Hercegovine („Službene novine Federacije BiH“, br: 1/94, 8/95, 58/02, 19/03, 2/06 i 8/06), Vlada Federacije Bosne i Hercegovine na _____sjednici, održanoj _____2014. godine, donosi:

ZAKLJUČAK

1. Prima se k znanju Informacija o vanjskom i unutarnjem dugu Federacije Bosne i Hercegovine na dan 31.12.2013. godine.

2. Zadužuju se resorna ministarstva i javna preduzeća da Federalnom ministarstvu finansija-Federalnom ministarstvu financija kvartalno dostavljaju ažurirani plan povlačenja kreditnih i grant sredstava.

3. Zadužuje se Federalno ministarstvo finansija-Federalno ministarstvo financija da u cilju očuvanja i poboljšanja finansijske discipline nastavi sa obustavom procesuiranja zahtjeva za kreditna ili grant sredstva podnesenih od strane krajnjih korisnika ili izdavaoca garancija koji ne izmiruju redovno dospjele kreditne obaveze.

4. Zadužuje se Federalno ministarstvo prometa i komunikacija i JP Željeznice Federacije Bosne i Hercegovine da Federalnom ministarstvu finansija-Federalnom ministarstvu financija dostave plan mjera za osiguranje prihoda za uredno servisiranje vanjskog duga JP Željeznice Federacije Bosne i Hercegovine.

5. Zadužuje se Sekretarijat Vlade Federacije Bosne i Hercegovine da Informaciju o vanjskom i unutarnjem dugu Federacije Bosne i Hercegovine na dan 31.12.2013. godine, sa Zaključcima, uputi Parlamentu Federacije Bosne i Hercegovine, radi informisanja.

V broj _____

PREMIJER

Sarajevo _____2014.godine

NERMIN NIKŠIĆ

Prilog 1. Neizmirene obaveze krajnjih korisnika po vanjskom dugu na dan 31.12.2013.godine, u BAM:

Dužnik	KREDITOR	Dug od 01.01. - 31.12.2013.	Ukupan dug do 31.12.2013.
Željeznice FBiH	EBRD	2.162.215,00	23.155.005,00
	EBRD	6.011.702,00	17.754.772,00
	EIB	3.687.523,00	30.530.676,00
	EIB	824.683,00	2.766.319,00
	Vlada Portugala	1.979.327,00	11.158.107,00
	Vlada Španije	1.665.637,00	6.185.251,00
	UKUPNO	16.331.087,00	91.550.130,00
JP Ceste FBiH	EBRD	8.708.694,00	19.528.073,00
	EBRD	5.755.141,00	12.551.071,00
	EIB	49.169,00	49.169,00
	WB-IDA	66.618,00	66.618,00
	UKUPNO	14.579.622,00	32.194.931,00
JP Autoceste FBiH	EIB	109.785,00	109.785,00
RMU „Kreka“ Tuzla	WB-IDA	327.916,00	1.084.888,00
	Vlada Japana	402.365,00	1.439.790,00
	UKUPNO	730.281,00	2.524.678,00
RMU „Breza“ Breza	Vlada Japana	252.679,00	252.679,00
Regionalna deponija „Tuzla“	WB-IDA	119.761,00	635.470,00
JKP „Li-čistoća“ Livno	WB-IDA	92.307,00	106.527,00
	WB-IBRD	283,00	6.090,00
	UKUPNO	92.590,00	112.617,00
JP "Deponija" Mostar	WB-IDA	71.512,00	71.512,00
	WB-IDA	34.584,00	89.100,00
	UKUPNO	106.096,00	160.612,00
JKP „Posušje“	WB-IDA	534.390,00	882.746,00
JKP „Cazin“	WB-IDA	238.126,00	238.126,00
JKP „Rad“ Lukavac	WB-IDA	32.125,00	41.478,00
Općina Kupres	WB-IDA	14.661,00	14.661,00
JKP „Vareš“	WB-IDA	7.216,00	7.216,00
JKP Bos.Krupa	WB-IDA	228.575,00	228.575,00
Tuzlanski kanton	Fortis bank	3.240.825,00	12.296.662,00
	UniCredit bank	10.597,00	10.597,00
	UKUPNO	3.251.422,00	12.307.259,00
Grad Mostar	WB-IDA	0,00	315.723,00
Zapadnohercegovački kanton	Vlada Koreje	120.824,00	378.435,00
Općina Grude	UniCredit bank	644.112,00	968.769,00
Općina Posušje	UniCredit bank	45.228,00	120.608,00
Općina Kiseljak	UniCredit bank	31.658,00	31.658,00
Općina Čelić	UniCredit bank	1.015,00	1.015,00
Posavski kanton	UniCredit bank	11.014,00	11.014,00
Unsko-sanski kanton	Raiffeisen bank	41.581,00	41.581,00
SVEUKUPNO		37.523.848,00	143.129.766,00

PRILOG 2 : Stara devizna štednja-nedospjeli dug po emitovanim obveznicama

ISIN	Datum izdanja	Datum dospijeća	Glavnica	Kamata	Kamatna stopa	Nedospjeli iznos
BAFBIHKU0006 BAFBIHKV0005 BAFBIHKZ0001	04.04.2012.	28.02.2014.	0	692.887	2,50%	692.887
BAFBIHKB1007 BAFBIHKC1006 BAFBIHKD1005	17.04.2013.	28.02.2014.	0	662.989	2,50%	662.989
BAFBIHKF0005	26.10.2009.	31.03.2014.	0	758.616	2,50%	758.616
BAFBIHKK0008 BAFBIHKL0007	31.03.2010.	31.03.2014.	0	215.608	2,50%	215.608
BAFBIHKO0004 BAFBIHKP0003 BAFBIHKR0001	06.04.2011.	31.03.2014.	31.102.714	2.143.666	2,50%	33.246.380
BAFBIHKF0005	26.10.2009.	30.09.2014.	60.689.179	758.616	2,50%	61.447.795
BAFBIHKK0008 BAFBIHKL0007	31.03.2010.	30.09.2014.	5.046.549	215.608	2,50%	5.262.157
BAFBIHKP0003 BAFBIHKR0001	06.04.2011.	30.09.2014.	0	1.754.879	2,50%	1.754.879
BAFBIHKU0006 BAFBIHKV0005 BAFBIHKZ0001	04.04.2012.	31.08.2014.	9.982.190	692.887		10.675.077
BAFBIHKB1007 BAFBIHKC1006 BAFBIHKD1005	17.04.2013.	31.08.2014.	19.997.827	662.989	2,50%	20.660.816
BAFBIHKL0007	31.03.2010.	31.03.2015.	0	152.526	2,50%	152.526
BAFBIHKP0003 BAFBIHKR0001	06.04.2011.	31.03.2015.	50.739.958	1.754.879	2,50%	52.494.837
BAFBIHKV0005 BAFBIHKZ0001	04.04.2012.	28.02.2015.	0	568.109	2,50%	568.109
BAFBIHKC1006 BAFBIHKD1005	17.04.2013.	28.02.2015.	0	413.015	2,50%	413.015
BAFBIHKL0007	31.03.2010.	30.09.2015.	12.202.078	152.526	2,50%	12.354.604
BAFBIHKP0003 BAFBIHKR0001	06.04.2011.	30.09.2015.	0	1.120.627	2,50%	1.120.627
BAFBIHKV0005 BAFBIHKZ0001	04.04.2012.	31.08.2015.	19.868.669	568.109	2,50%	20.436.778
BAFBIHKC1006 BAFBIHKD1005	17.04.2013.	31.08.2015.	20.000.382	413.015	2,50%	20.413.397
BAFBIHKR0001	06.04.2011.	31.03.2016.	89.649.900	1.120.627	2,50%	90.770.527
BAFBIHKZ0001	04.04.2012.	28.02.2016.	0	319.750	2,50%	319.750
BAFBIHKD1005	17.04.2013.	28.02.2016.	0	163.009	2,50%	163.009
BAFBIHKZ0001	04.04.2012.	31.08.2016.	25.579.944	319.750	2,50%	25.899.694
BAFBIHKD1005	17.04.2013.	31.08.2016.	13.040.719	163.009	2,50%	13.203.728
						373.687.806

PRILOG 3: Nedospjeli dug do 31.12.2013. godine po osnovu emitovanih obveznica za ratna potraživanja (u BAM)

ISIN	Datum izdanja	Datum dospjeća	Glavnica	Kamata	Kamatna stopa	Nedospjeli iznos
BAFBIHK1A009 BAFBIHK1B007 BAFBIHK1C005 BAFBIHK1D003 BAFBIHK1E001	26.10.2009.	30.06.2014.	0,00	4.766.641	2,50%	4.766.641
BAFBIHK2A007 BAFBIHK2B005 BAFBIHK2C003 BAFBIHK2D001 BAFBIHK2E009	02.12.2011.	30.06.2014.	0,00	85.006	2,50%	85.006
BAFBIHK6A008 BAFBIHK6B006 BAFBIHK6C004 BAFBIHK6D002 BAFBIHK6E000	25.10.2013.	30.06.2014.	0,00	7.824	2,505	7.824
BAFBIHK1A009 BAFBIHK1B007 BAFBIHK1C005 BAFBIHK1D003 BAFBIHK1E001	26.10.2009	30.06.2015.	0,00	4.766.641	2,50%	4.766.641
BAFBIHK2A007 BAFBIHK2B005 BAFBIHK2C003 BAFBIHK2D001 BAFBIHK2E009	02.12.2011.	30.06.2015.	0,00	85.005	2,50%	85.005
BAFBIHK6A008 BAFBIHK6B006 BAFBIHK6C004 BAFBIHK6D002 BAFBIHK6E000	25.10.2013.	30.06.2015.	0,00	8.550	2,505	8.550
BAFBIHK1A009 BAFBIHK1B007 BAFBIHK1C005 BAFBIHK1D003 BAFBIHK1E001	26.10.2009	30.06.2016.	0,00	4.766.641	2,50%	4.766.641
BAFBIHK2A007 BAFBIHK2B005 BAFBIHK2C003 BAFBIHK2D001 BAFBIHK2E009	02.12.2011.	30.06.2016.	0,00	85.006	2,50%	85.006
BAFBIHK6A008 BAFBIHK6B006 BAFBIHK6C004 BAFBIHK6D002 BAFBIHK6E000	25.10.2013.	30.06.2016.	0,00	8.550	2,505	8.550
BAFBIHK1A009 BAFBIHK1B007 BAFBIHK1C005 BAFBIHK1D003 BAFBIHK1E001	26.10.2009	30.06.2017.	0,00	4.766.641	2,50%	4.766.641
BAFBIHK2A007 BAFBIHK2B005 BAFBIHK2C003 BAFBIHK2D001 BAFBIHK2E009	02.12.2011.	30.06.2017.	0,00	85.006	2,50%	85.006
BAFBIHK6A008 BAFBIHK6B006 BAFBIHK6C004 BAFBIHK6D002 BAFBIHK6E000	25.10.2013.	30.06.2017.	0,00	8.550	2,505	8.550
BAFBIHK1A009 BAFBIHK1B007 BAFBIHK1C005 BAFBIHK1D003 BAFBIHK1E001	26.10.2009	30.06.2018.	0,00	4.766.641	2,50%	4.766.641
BAFBIHK2A007 BAFBIHK2B005 BAFBIHK2C003 BAFBIHK2D001	02.12.2011.	30.06.2018.	0,00	85.006	2,50%	85.006

BAFBIHK2E009						
BAFBIHK6A008 BAFBIHK6B006 BAFBIHK6C004 BAFBIHK6D002 BAFBIHK6E000	25.10.2013.	30.06.2018.	0,00	8.550	2,505	8.550
BAFBIHK1A009 BAFBIHK1B007 BAFBIHK1C005 BAFBIHK1D003 BAFBIHK1E001	26.10.2009	30.06.2019.	45.747.789,00	4.766.641	2,50%	
BAFBIHK2A007 BAFBIHK2B005 BAFBIHK2C003 BAFBIHK2D001 BAFBIHK2E009	02.12.2011.	30.06.2019.	0,00	85.006	2,50%	85.006
BAFBIHK6A008 BAFBIHK6B006 BAFBIHK6C004 BAFBIHK6D002 BAFBIHK6E000	25.10.2013.	30.06.2019.	0,00	8.550	2,505	8.550
BAFBIHK1B007 BAFBIHK1C005 BAFBIHK1D003 BAFBIHK1E001	26.10.2009	30.06.2020.	39.807.147,00	3.622.946	2,50%	
BAFBIHK2A007 BAFBIHK2B005 BAFBIHK2C003 BAFBIHK2D001 BAFBIHK2E009	02.12.2011.	30.06.2020.	0,00	85.006	2,50%	85.006
BAFBIHK6A008 BAFBIHK6B006 BAFBIHK6C004 BAFBIHK6D002 BAFBIHK6E000	25.10.2013.	30.06.2020.	0,00	8.550,20	2,505	8.550,20
BAFBIHK1C005 BAFBIHK1D003 BAFBIHK1E001	26.10.2009	30.06.2021.	34.986.086,00	2.627.768	2,50%	
BAFBIHK2A007 BAFBIHK2B005 BAFBIHK2C003 BAFBIHK2D001 BAFBIHK2E009	02.12.2011.	30.06.2021.	599.280,00	85.006	2,50%	
BAFBIHK6A008 BAFBIHK6B006 BAFBIHK6C004 BAFBIHK6D002 BAFBIHK6E000	25.10.2013.	30.06.2021.	0,00	8.550	2,50%	8.550
BAFBIHK1D003 BAFBIHK1E001	26.10.2009	30.06.2022.	34.986.086,00	1.753.116	2,50%	
BAFBIHK2B005 BAFBIHK2C003 BAFBIHK2D001 BAFBIHK2E009	02.12.2011.	30.06.2022.	599.404,00	70.023	2,50%	
BAFBIHK6A008 BAFBIHK6B006 BAFBIHK6C004 BAFBIHK6D002 BAFBIHK6E000	25.10.2013.	30.06.2022.	0,00	8.550	2,50%	8.550
BAFBIHK1E001	26.10.2009	30.06.2023.	35.138.540,00	878.464	2,50%	
BAFBIHK2C003 BAFBIHK2D001 BAFBIHK2E009	02.12.2011.	30.06.2023.	599.668,00	55.038	2,50%	
BAFBIHK6A008 BAFBIHK6B006 BAFBIHK6C004 BAFBIHK6D002 BAFBIHK6E000	25.10.2013.	30.06.2023.	59.936,00	8.550	2,50%	
BAFBIHK2D001 BAFBIHK2E009	02.12.2011.	30.06.2024.	599.865,00	40.047	2,50%	
BAFBIHK6B006 BAFBIHK6C004 BAFBIHK6D002 BAFBIHK6E000	25.10.2013.	30.06.2024.	59.995,00	7.052	2,50%	

BAFBIHK2E009	02.12.2011.	30.06.2025.	1.002.003,00	25.050	2,50%	
BAFBIHK6C004 BAFBIHK6D002 BAFBIHK6E000	25.10.2013.	30.06.2025.	60.000,00	5.552	2,50%	
BAFBIHK6D002 BAFBIHK6E000	25.10.2013.	30.06.2026.	59.998,00	4.052	2,50%	
BAFBIHK6E000	25.10.2013.	30.06.2027.	102.072,00	2.552	2,50%	
						232.864.195

Prilog 4: Stanje duga općina i gradova u Federaciji Bosne i Hercegovine na dan 31.12.2013.godine (u BAM)

	OPĆINA	Po kreditima	Vanjski krediti	Unutarnji krediti	obveznice	Po garancijama	Vanjske garancije	Unutarnje garancije	UKUPNO	Datum izvještavanja
1	Banovići	3.000.000		3.000.000		0			3.000.000	30.06.2013.
2	Bihać	14.108.107	3.911.576	10.196.531		0			14.108.107	31.12.2013.
3	Bosanska Krupa	1.777.776		1.777.776		0			1.777.776	31.03.2013.
4	Bosanski Petrovac	72.761		72.761		0			72.761	31.03.2013.
5	Bosansko Grahovo	36.108	36.108	0		0			38.303	30.09.2012.
6	Breza	0				0			0	ne dostavlja dok
7	Bugojno	522.024		522.024		63.634		63.634	585.658	30.06.2013.
8	Busovača	63.332		63.332		0			63.332	30.09.2012.
9	Bužim	0				0			0	30.09.2012.
10	Cazin	1.913.114		1.113.114	800.000	3.573.198	3.573.198		8.924.308	31.12.2013.
11	Centar-Sarajevo									ne dostavlja dok
12	Čapljina	0				0			0	30.09.2012.
13	Čelić	1.655.334	1.504.633	150.701		617.616		617.616	768.317	30.09.2012.
14	Čitluk	1.417.097		1.417.097		0			1.417.097	30.06.2013.
15	Doboj Istok	0				0			0	30.09.2012.
16	Doboj Jug	0				0			0	30.09.2012.
17	Dobretići	0				0			0	30.09.2012.
18	Domaljevac-Samac	0				0			0	30.09.2012.
19	Donji Vakuf	800.000		800.000		0			800.000	30.09.2012.
20	Drvar	0				0			0	30.09.2012.
21	Foča-Ustikolina	0				0			0	30.09.2012.
22	Fojnica	0				0			0	30.09.2012.
23	Glamoč	145.322	145.322			148.485		148.485	296.970	31.12.2013.
24	Goražde	0				0			0	30.09.2012.
25	Gornji Vakuf-Uskoplje	0				0			0	30.09.2012.
26	Gračanica	2.296.490		2.296.490		600.000	600.000		2.896.490	31.12.2013.
27	Gradačac	104.528		104.528		0			104.528	31.12.2013.
28	Grude	4.944.327	4.488.492	455.835		0			4.944.328	30.06.2013.
29	Hadžići	0				0			0	30.09.2012.
30	Ilidža	0				0			0	30.09.2012.
31	Ilijaš	901.156		901.156		0			901.156	30.06.2013.
32	Jablanica	0				80.012		80.012	80.012	30.09.2012.
33	Jajce	333.306		333.306		0			333.306	31.12.2013.
34	Kakanj	0				0			0	30.09.2012.
35	Kalesija	0				0			0	30.09.2012.
36	Kiseljak	9.844.585	9.769.526	75.059		0			9.844.585	30.09.2012.
37	Kladanj	0				0			0	30.09.2012.
38	Ključ	183.317		183.317		0			183.317	30.09.2012.
39	Konjic	1.238.413		1.238.413		0			1.238.413	31.12.2012.
40	Kreševo	0		0		0			0	30.06.2013.
41	Kupres	274.012	274.012			0			278.032	30.09.2012.
42	Livno	7.269.316	7.269.316			0			7.293.616	30.09.2012.
43	Lukavac	1.291.667		1.291.667		0			1.291.667	30.06.2013.
44	Ljubuški	4.198.471		4.198.471		0			4.198.471	30.09.2012.

45	Maglaj	0				0			0	30.09.2012.
46	Neum	0				0			0	30.09.2012.
47	Novi Travnik	624.526		624.526		282.145		282.145	906.671	31.12.2013.
48	Novi Grad	0				0			0	31.12.2013.
49	Novo Sarajevo									ne dostavlja dok
50	Odžak	146.831		146.831		0			146.831	31.03.2013.
51	Olovo	4.200.000	4.200.000	0		0			4.200.000	30.06.2013.
52	Orašje	0				0			0	31.12.2013.
53	Pale-Prača	0				0			0	30.09.2012.
54	Posušje	5.336.914	4.887.399	449.515		5.195.002		5.195.002	10.531.916	31.03.2013.
55	Prozor-Rama	200.000		200.000		0			200.000	31.03.2013.
56	Ravno	0				0			0	ne dostavlja dok
57	Sanski Most	1.802.871		1.802.871		2.139.845		2.139.845	3.942.716	31.03.2013.
58	Sapna	66.706		66.706		499.000		499.000	565.706	30.09.2012.
59	Srebrenik	0				123.310		123.310	660.627	31.12.2013.
60	Stari grad Sarajevo	700.803		700.803		0			700.803	31.12.2013.
61	Stolac	0				482.555		482.555	580.958	31.12.2013.
62	Široki Brijeg	742.416		742.416		0			2.386.763	31.12.2013.
63	Teočak	16.737		16.737		182.581		182.581	199.318	30.09.2012.
64	Tešanj	125.000			125.000	640.442		640.442	807.242	31.12.2013.
65	Tomislavgrad	285.107	285.107			0			302.439	30.09.2012.
66	Travnik	2.333.426		2.333.426		0			2.333.426	31.12.2012.
67	Trnovo (FBiH)	0				0			0	30.09.2012.
68	Tuzla	6.425.643		6.425.643		11.506.309	6.166.404	5.339.905	17.931.952	31.12.2013.
69	Usora	0				0			0	30.09.2012.
70	Vareš	0				0			0	ne dostavlja dok
71	Velika Kladuša	959.320		959.320		0			959.320	30.06.2013.
72	Visoko	190.836		190.836		0			190.836	31.12.2013.
73	Vitez	0				0			0	30.09.2012.
74	Vogošća	0				0			0	30.09.2012.
75	Zavidovići	1.690.573		1.690.573		0			1.690.573	31.03.2013.
76	Zenica	2.554.632	2.111.359	443.273		1.556.522	1.556.522		35.618.545	31.12.2013.
77	Žepče	2.700.000	2.700.000			0			2.700.000	30.09.2012.
78	Živinice	0				195.633		195.633	195.633	31.03.2013.
		89.492.904	41.582.850	46.985.054	925.000	27.886.289	11.896.124	15.990.165	117.379.193	

	GRAD	Po kreditima	Vanjski krediti	Unutarnji krediti		Po garancijama	Vanjske garancije	Unutarnje garancije	UKUPNO	Datum izvještavanja
	Grad Mostar	11.921.699	11.921.699			0			11.921.699	30.6.2013.